



Le statistiche del Copenaghen in Europa



I Quaderni di Soccerdata

Bilancio nelle Coppe Internazionali

	BILANCIO IN CHAMPIONS LEAGUE																										
	Squadra	Titoli	Part.	TOTALE						CASA						TRASFERTA						CAMPO NEUTRO					
				G	V	N	P	RF	RS	G	V	N	P	RF	RS	G	V	N	P	RF	RS	G	V	N	P	RF	RS
 COPENAGHEN FC	0	15	86	37	19	30	123	100	43	26	7	10	73	41	43	11	12	20	50	59	0	0	0	0	0	0	

I Quaderni di Soccerdata

Bilancio nelle Coppe Internazionali

	BILANCIO IN EUROPA LEAGUE																										
	Squadra	Titoli	Part.	TOTALE						CASA						TRASFERTA						CAMPO NEUTRO					
				G	V	N	P	RF	RS	G	V	N	P	RF	RS	G	V	N	P	RF	RS	G	V	N	P	RF	RS
 COPENAGHEN FC	0	17	102	38	28	36	132	114	51	19	14	18	69	56	51	19	14	18	63	58	0	0	0	0	0	0	

I Quaderni di Soccerdata

Bilancio nelle Coppe Internazionali

	BILANCIO IN COPPA DELLE COPPE																										
	Squadra	Titoli	Part.	TOTALE						CASA						TRASFERTA						CAMPO NEUTRO					
				G	V	N	P	RF	RS	G	V	N	P	RF	RS	G	V	N	P	RF	RS	G	V	N	P	RF	RS
 COPENAGHEN FC	0	3	12	6	3	3	25	13	6	3	2	1	16	5	6	3	1	2	9	8	0	0	0	0	0	0	


I Quaderni di Soccerdata

Bilancio nelle Coppe Internazionali

	BILANCIO IN TORNEO UEFA INTERTOTO																										
	Squadra	Titoli	Part.	TOTALE						CASA						TRASFERTA						CAMPO NEUTRO					
				G	V	N	P	RF	RS	G	V	N	P	RF	RS	G	V	N	P	RF	RS	G	V	N	P	RF	RS
 COPENAGHEN FC	0	2	6	3	2	1	8	8	3	1	1	1	4	6	3	2	1	0	4	2	0	0	0	0	0	0	

I Quaderni di Soccerdata

Bilancio nelle Coppe Internazionali

	BILANCIO IN COPPA RAPPAN																										
	Squadra	Titoli	Part.	TOTALE						CASA						TRASFERTA						CAMPO NEUTRO					
				G	V	N	P	RF	RS	G	V	N	P	RF	RS	G	V	N	P	RF	RS	G	V	N	P	RF	RS
 COPENAGHEN FC	0	2	10	4	1	5	16	19	5	2	0	3	9	11	5	2	1	2	7	8	0	0	0	0	0	0	