wyscout

REPORT PARTITA

Lugano

0 : 2

Young Boys

27' C. Fassnacht ⚽
76' G. Hoarau ⚽

29/07/2018 Svizzera. Super League Round 2

SVIZZERA. SUPER LEAGUE (29.07.2018)
Lugano 0:2 Young Boys

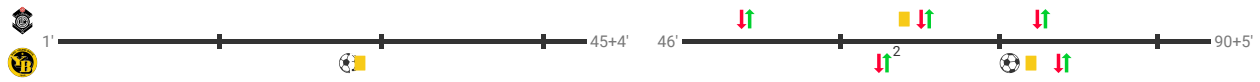

Formazione

GK	46	N. Baumann		GK	26	D. von Ballmoos	
RB	91	D. Mihajlović		RB	43	K. Mbabu	78'
RCB	5	V. Golemić		RCB	22	G. Wüthrich	
LCB	30	F. Daprelà		LCB	5	S. von Bergen	
LB	7	E. Masciangelo		LB	23	L. Benito	
RCMF	14	J. Sabbatini		RW	16	C. Fassnacht	26' 81'
DMF	18	M. Piccinocchi	68'	RCMF	35	S. Sanogo	28' 64'
LCMF	17	B. Vécsei		LCMF	8	D. Sow	
RWF	33	D. Črnigoj	49'	LW	7	M. Sulejmani	
CF	19	A. Gerndt	79'	CF	17	R. Assalé	64'
LWF	11	Carlinhos Júnior	66'	CF	99	G. Hoarau	76'

Sostituti

CF	9	A. Ceesay	51'	AMF	6	L. Bertone	64'
RCB	15	E. Yao	68'	LCMF	30	S. Lauper	64'
LCMF	29	A. Binous	79'	RW	19	T. Schick	81'

Panchina

1	D. da Costa		1	M. Wölfli
4	A. Kecskés		18	J. Nsamé
35	S. Amuzie		13	N. Ngamaleu
34	E. Abedini		4	M. Camara

Allenatori

Guillermo Abascal	G. Seoane

SVIZZERA. SUPER LEAGUE (29.07.2018)
Lugano 0:2 Young Boys

Lugano

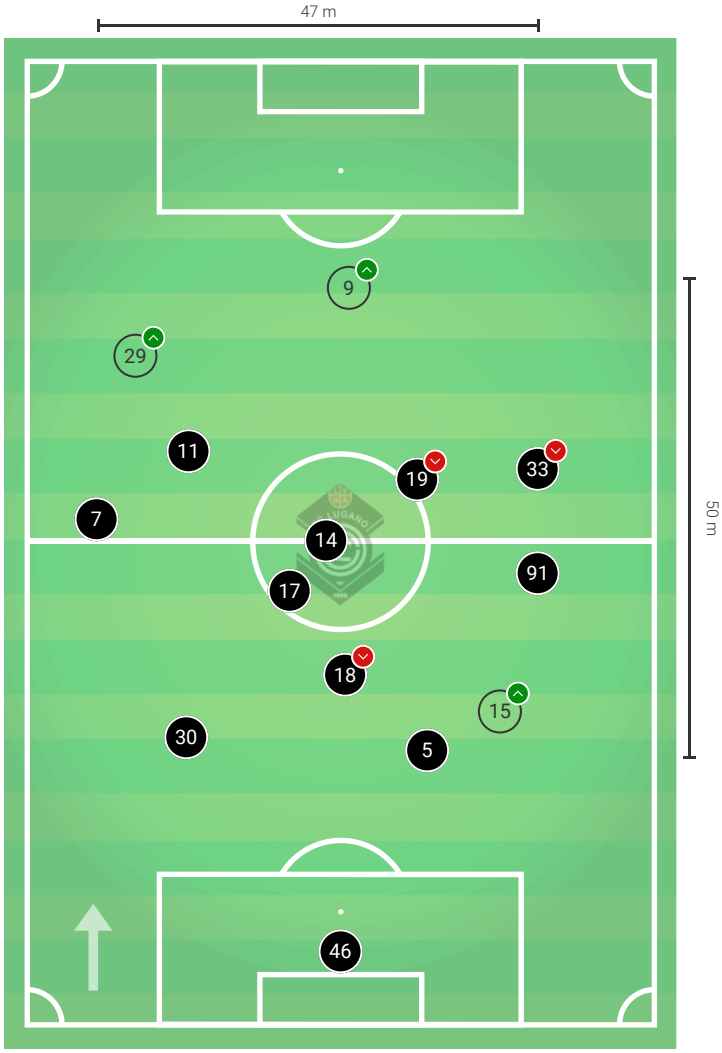

Young Boys

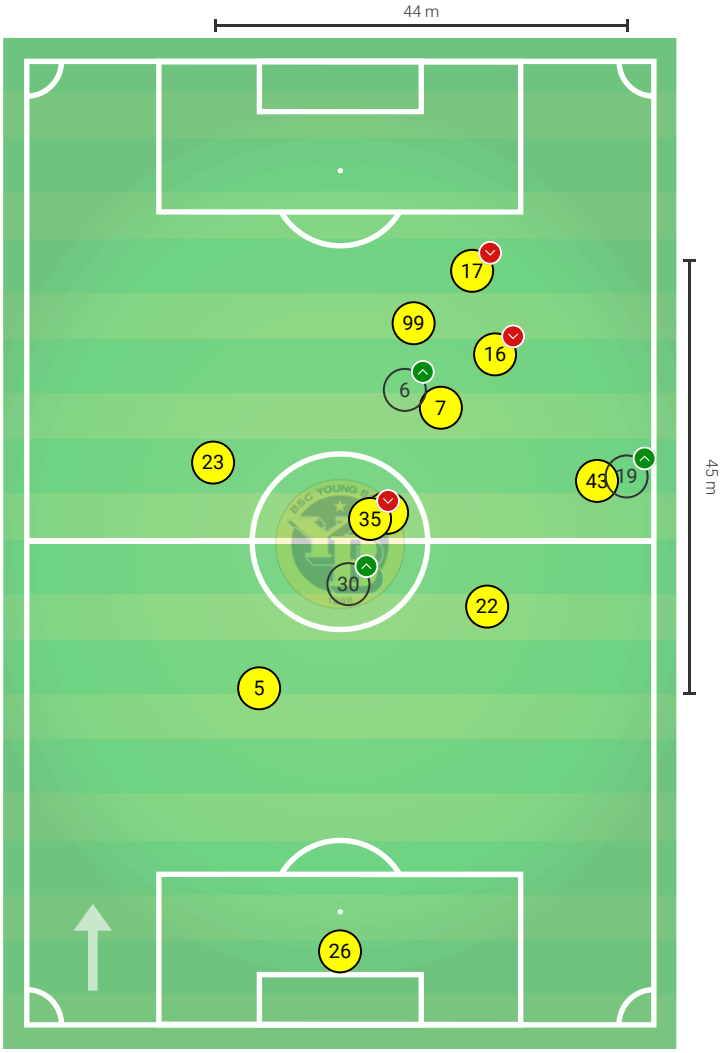

4-3-3 1' — 49'



4-1-4-1 46' — 68'



4-4-2 1' — 23'

4-4-2 42' — 64'

3-5-2 68' — 79'



3-5-2 79' — 96'



4-4-1-1 64' — 81'

5-4-1 81' — 96'



Occasioni da goal (xG)

	Totale	1° tempo	2° tempo
Lugano	1.37	0.26	1.11
A. Binous	0.55	-	0.55
A. Gerndt	0.22	0.05	0.17
A. Ceesay	0.22	-	0.22
Young Boys	1.78	1.50	0.28
R. Assalé	0.81	0.81	-
G. Hoarau	0.35	0.07	0.28
M. Sulejmani	0.25	0.25	-

Dinamiche xG

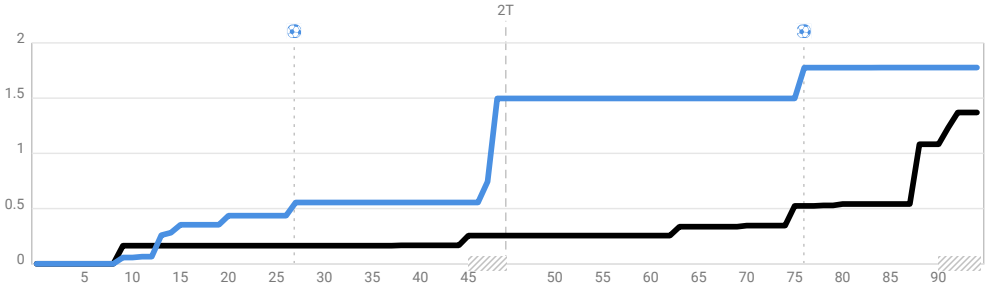

Possesso palla, %

	Totale	1° tempo	2° tempo
Lugano	61%	54%	68%
Young Boys	39%	46%	32%

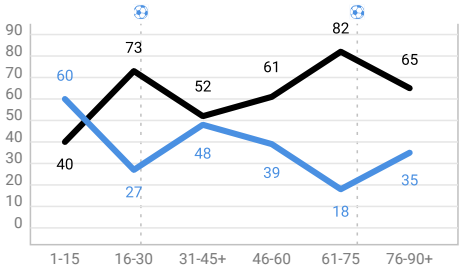

Precisione passaggi, %

	Totale	1° tempo	2° tempo
Lugano	83%	80%	86%
Young Boys	78%	83%	73%

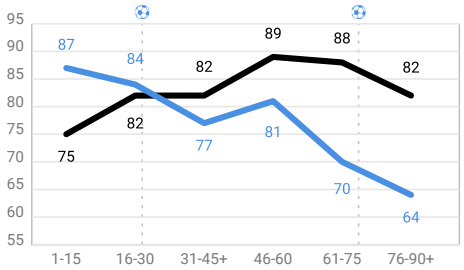

Distribuzione passaggio lungo, %

	Totale	1° tempo	2° tempo
Lugano	11%	10%	12%
Young Boys	13%	11%	14%

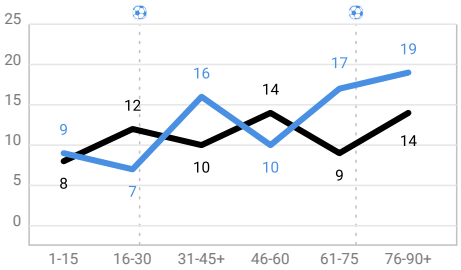

Percentuale duelli vinti

	Totale	1° tempo	2° tempo
Lugano	39%	29%	46%
Young Boys	39%	45%	33%

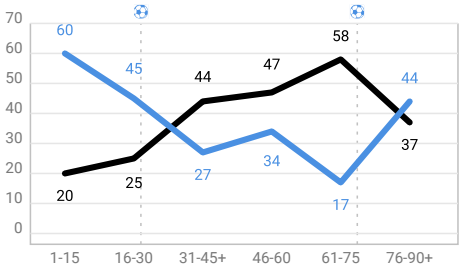

Azioni offensive per minuto

	Totale	1° tempo	2° tempo
Lugano	0.38	0.29	0.48
Young Boys	0.37	0.49	0.26

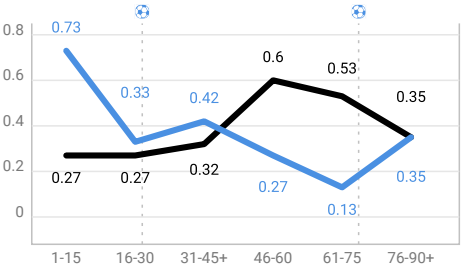

Recuperi per minuto

	Totale	1° tempo	2° tempo
Lugano	0.48	0.45	0.52
Young Boys	0.49	0.45	0.54

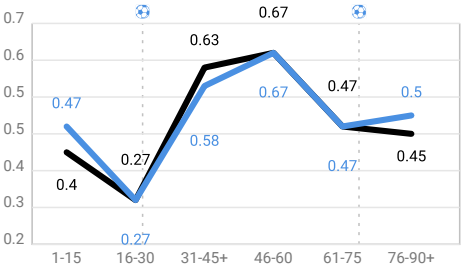

Intensità di pressing

	Totale	1° tempo	2° tempo
Lugano	7.1	7.5	6.7
Young Boys	11.1	7.1	20.6

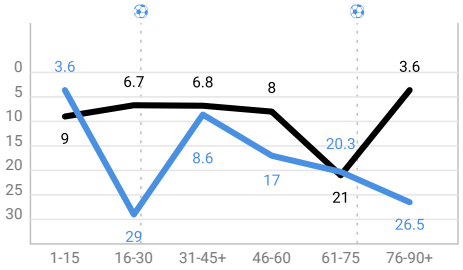

Lunghezza media tra i reparti

	Totale	1° tempo	2° tempo
Lugano	44.8	42.2	46.9
Young Boys	57.6	62.2	53.4

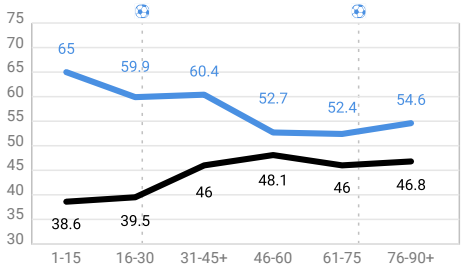

Generale

Goal	0	2
xG	1.37	1.78
Tiri / in porta	14/3	15/5
Tiri sul palo / respinti / fuori	0/5/6	0/7/3
In area / in porta	7/2 29%	8/4 50%
Fuori area / in porta	7/1 14%	7/1 14%
Distanza media di tiro (m)	20.2	17.2
Calci d'angolo	4	4
Calci di punizione	3	3
Fuorigioco	1	0
Falli/subiti	15/15	15/15
Cartellini gialli/rossi	1/0	2/0

Azioni offensive

Totale / con conclusione	38/6 16%	37/8 22%
Posizionamento offensivo / con conclusione	27/4 15%	25/5 20%
Contropiede / con conclusione	1	2
Calci di punizione / con conclusione	16/1 6%	18/2 11%
Calci d'angolo / con conclusione	1/0 0%	1/1 100%

Azioni difensive

Tackle scivolati	9	13
Palle intercettate	43	47
Spazzate	7	11
Passaggi concessi per azione difensiva	7.1	11.1

Transizioni

Palle recuperate / basse / medie / alte	85/52/24/9	89/34/41/14
Recuperi nella metà campo avversaria	16	29
Palle perse / basse / medie / alte	102/19/34/49	93/10/20/63

Duelli

Duelli totali / vinti	200/83 42%	200/83 42%
Duelli difensivi / vinti	55/13 24%	77/20 26%
Duelli offensivi / vinti	77/33 43%	55/28 51%
Duelli aerei / vinti	37/15 41%	37/21 57%
Duelli al suolo / vinti	132/46 35%	132/48 36%
Dribbling / riusciti	33/21 64%	23/16 70%

Possesso palla

Possesso palla %	61	40
Tempo effettivo di possesso palla	49:24	32:15
Numero di possessi	87	85
Possessi portati nella metà campo avversaria	50 57%	45 53%
Possessi portati nell'area piccola	10 11%	9 11%
Durata media di possesso	00:34	00:22
Tempo morto	17:21	

Cambio di gioco

Totale	71	66
Breve (0-10 sec)	23	25
Media (10-20 sec)	10	16
Lunga (20-45 sec)	19	19
Molto lunga (45+ sec)	19	6

Passaggi

Totale passaggi / accurati	463/388 84%	338/265 78%
Passaggi in avanti / accurati	158/121 77%	136/89 65%
Retropassaggi / accurati	57/52 91%	51/45 88%
Passaggi laterali / accurati	180/160 89%	101/90 89%
Passaggi progressivi /accurati	88/63 72%	75/55 73%
Lanci lunghi / accurati	54/34 63%	45/16 36%
Passaggi nella trequarti avversaria / accurati	66/48 73%	73/40 55%
Lunghezza media passaggi alla trequarti (m)	28.8	32.3
Passaggi in area / riusciti	20/11 55%	13/7 54%
Passaggi smarcanti / accurati	5/2 40%	7/4 57%
Passaggi chiave / accurati	4/4 100%	3/3 100%
Passaggi filtranti / accurati	9/2 22%	7/1 14%
Cross / accurati	14/7 50%	9/4 44%
Cross / bassi / medi / alti	6/6/2	3/4/2
Attacco in profondità /accurato	8/7 88%	5/5 100%
Lunghezza media passaggi (m)	21.2	21.1

Attacchi dalle fasce e livello di pericolosità

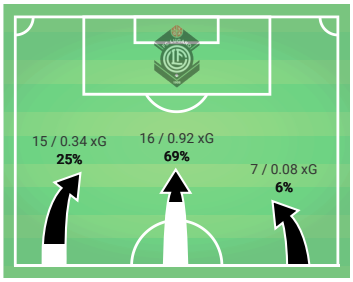

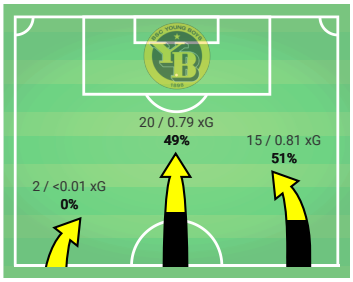

Lugano

Lugano 0:2 Young Boys (29.07.2018)

Giocatore	Minuti giocati	Goal	Assist	Azioni / riuscite	Tiri / in porta	Passaggi / accurati	Cross / accurati	Dribbling / riusciti	Duelli / vinti	Palle perse / nella propria metà campo	Recuperi / nella metà campo avversaria	Tocchi in area	Fuorigioco	Cartellini rossi
D. Mihajlović	96'	-	-	63/41 65%	-	47/36 77%	3/1 33%	3/2 67%	13/5 38%	12/5	8/3	-	-	-
V. Golemić	96'	-	-	85/60 71%	1/0 0%	66/56 85%	-	-	10/2 20%	9/6	12/1	1	-	-
F. Daprelà	96'	-	-	100/71 71%	-	69/57 83%	-	-	24/13 54%	14/5	17/1	-	-	-
E. Masciangelo	96'	-	-	80/53 66%	2/0 0%	49/43 88%	6/3 50%	3/2 67%	24/8 33%	10/4	9/1	-	-	-
J. Sabbatini	96'	-	-	67/43 64%	1/0 0%	39/32 82%	1/0 0%	1/1 100%	15/9 60%	10/3	8/4	-	-	-
M. Piccinocchi	68'	-	-	55/44 80%	-	41/38 93%	-	-	11/5 45%	2/0	8/0	-	-	-
B. Vécsei	96'	-	-	90/63 70%	2/1 50%	56/51 91%	-	1/1 100%	21/9 43%	7/4	10/3	-	-	-
D. Črnigoj	49'	-	-	26/17 65%	-	15/10 67%	2/1 50%	2/2 100%	9/7 78%	5/1	3/0	-	-	-
A. Gerndt	79'	-	-	39/16 41%	2/1 50%	16/10 63%	-	4/3 75%	12/5 42%	7/2	1/1	3	-	-
Carlinhos Júnior	96'	-	-	68/26 38%	2/1 50%	22/16 73%	-	11/5 45%	34/8 24%	19/5	2/1	7	-	1/0
A. Binous	17'	-	-	16/3 19%	2/0 0%	1/1 100%	-	1/0 0%	8/2 25%	-	-	2	-	-
E. Yao	28'	-	-	16/13 81%	-	14/12 86%	1/1 100%	-	2/1 50%	1/1	2/0	-	-	-
A. Ceesay	45'	-	-	32/11 34%	2/0 0%	4/2 50%	1/1 100%	7/5 71%	16/9 56%	6/0	1/1	4	1	-

Duelli

Giocatore	Minuti giocati	Duelli difensivi/ vinti	Duelli offensivi/ vinti	Duelli aerei / vinti	Duelli palla contesa/ vinti	Tiri intercettati	Intercetti/ Spazzate	Contrasti/ vinti	Falli / subiti
D. Mihajlović	96'	3/0 0%	6/3 50%	2/1 50%	2/1 50%	-	3/0	1/0 0%	1/0
V. Golemić	96'	4/1 25%	1/1 100%	5/0 0%	-	-	8/2	-	-
F. Daprelà	96'	10/5 50%	4/1 25%	6/4 67%	4/3 75%	2	6/3	2/2 100%	1/1
E. Masciangelo	96'	8/2 25%	10/4 40%	4/0 0%	2/2 100%	-	1/0	2/0 0%	2/4
J. Sabbatini	96'	5/2 40%	4/2 50%	2/2 100%	4/3 75%	-	3/0	1/1 100%	3/0
M. Piccinocchi	68'	5/1 20%	-	4/3 75%	2/1 50%	1	2/0	-	-
B. Vécsei	96'	6/0 0%	6/3 50%	3/2 67%	6/4 67%	1	8/1	1/0 0%	3/3
D. Črnigoj	49'	1/1 100%	3/3 100%	2/0 0%	3/3 100%	-	1/0	2/2 100%	-
A. Gerndt	79'	1/0 0%	8/3 38%	3/2 67%	-	-	1/0	-	1/0
Carlinhos Júnior	96'	7/0 0%	21/6 29%	3/0 0%	3/2 67%	1	6/1	-	3/2
A. Binous	17'	2/0 0%	3/0 0%	-	3/2 67%	-	1/0	-	1/0
E. Yao	28'	2/1 50%	-	-	-	-	1/0	-	-
A. Ceesay	45'	1/0 0%	11/7 64%	2/1 50%	2/1 50%	-	1/0	-	-

Calci piazzati

Giocatore	Caldi di punizione	Punizioni dirette	Calci d'angolo battuti	Rimesse laterali
D. Mihajlović	-	-	-	-
V. Golemić	-	-	-	-
F. Daprelà	-	-	-	-
E. Masciangelo	-	-	1	-
J. Sabbatini	1	-	1	-
M. Piccinocchi	-	-	-	-
B. Vécsei	2	1	2	-
D. Črnigoj	-	-	-	-
A. Gerndt	-	-	-	-
Carlinhos Júnior	-	-	-	-
A. Binous	-	-	-	-
E. Yao	-	-	-	-
A. Ceesay	-	-	-	-

Impostazione

Giocatore	Minuti giocati	Passaggi in avanti/ accurati	Retropassaggi/ accurati	Passaggi laterali/ accurati	Passaggi smarcanti/ accurati	Passaggi progressivi/ accurati	Lanci lunghi/ accurati	Passaggi nella trequarti/acccurati	Passaggi filtranti/ accurati	Second/third assists	Tiro cross	Attacco in profodità	Lunghezza media passaggi
D. Mihajlović	96'	19/12 63%	7/6 86%	19/17 89%	1/1 100%	9/6 67%	11/6 55%	9/6 67%	2/0 0%	-	-	1	25.5
V. Golemić	96'	32/25 78%	3/3 100%	24/22 92%	-	19/13 68%	8/5 63%	12/10 83%	1/1 100%	-	-	1	23.2
F. Daprelà	96'	23/16 70%	3/3 100%	36/32 89%	-	11/6 55%	11/7 64%	6/3 50%	1/0 0%	-	-	1	24.3
E. Masciangelo	96'	12/11 92%	14/13 93%	13/12 92%	1/0 0%	13/10 77%	5/5 100%	3/3 100%	2/1 50%	-	3	2	20.2
J. Sabbatini	96'	12/8 67%	4/3 75%	14/13 93%	-	6/5 83%	6/4 67%	7/5 71%	-	-	-	-	18.1
M. Piccinocchi	68'	10/9 90%	6/6 100%	19/17 89%	-	4/3 75%	2/1 50%	3/1 33%	-	-	-	-	19.7
B. Vécsei	96'	19/15 79%	9/9 100%	16/16 100%	-	9/8 89%	2/1 50%	13/12 92%	-	-	1	-	17.8
D. Črnigoj	49'	5/4 80%	3/2 67%	5/3 60%	1/1 100%	4/3 75%	1/0 0%	3/2 67%	1/0 0%	-	-	-	19.6
A. Gerndt	79'	4/0 0%	3/3 100%	5/4 80%	2/0 0%	2/1 50%	2/1 50%	3/1 33%	1/0 0%	-	-	-	19.8
Carlinhos Júnior	96'	6/5 83%	4/4 100%	8/4 50%	-	2/1 50%	1/0 0%	4/2 50%	1/0 0%	-	1	1	15.1
A. Binous	17'	-	-	1/1 100%	-	-	-	-	-	-	1	1	15.5
E. Yao	28'	4/4 100%	1/0 0%	6/6 100%	-	5/3 60%	1/0 0%	3/3 100%	-	-	-	1	16.7
A. Ceesay	45'	-	-	3/2 67%	-	-	-	-	-	-	1	-	14.6

N. Baumann ⚽ 27', 76'

Lugano 0:2 Young Boys (29.07.2018)

Statistiche

	Partita	1° tempo	2° tempo
Passaggi / accurati	30/28 93%	11/10 91%	19/18 95%
Lanci lunghi / accurati	7/7 100%	6/6 100%	1/1 100%
Retropassaggio al portiere	17	5	12
Tiri subiti	6	5	1
Goal subiti	2	1	1

	Partita	1° tempo	2° tempo
Parato	4	4	0
Parate di riflesso	3	3	0
Rigori subiti / parati	0/0	0/0	0/0
Duelli aerei / vinti	1/0 0%	1/0 0%	0
Uscite	2	2	0

Tiri subiti

Goal Salva Parata di riflesso

TIRI IN PORTA

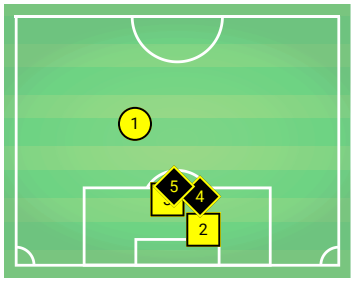

#	Giocatore	Tempo	Piede
1	7 M. Sulejmani	9'	Di sinistro
2	17 R. Assalé	13'	Di testa
3	99 G. Hoarau	20'	Di testa
4	16 C. Fassnacht	27'	Di testa
5	99 G. Hoarau	76'	Di sinistro

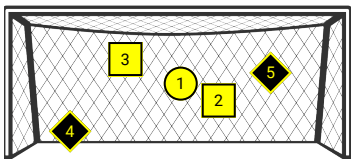

Cross subiti

Chiamata Azione del difensore Azione dell' avversario

MAPPA CROSS

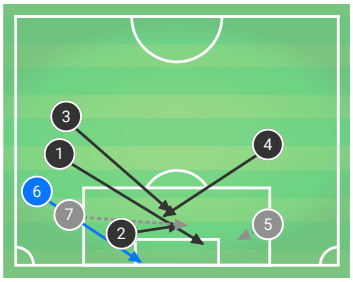

#	Giocatore	Tempo	Risultato
1	7 M. Sulejmani	13'	Tiro
2	43 K. Mbabu	15'	Tocco di palla
3	43 K. Mbabu	20'	Sfida
4	23 L. Benito	34'	Sfida
5	17 R. Assalé	43'	Difesa
6	43 K. Mbabu	49'	Claim
7	16 C. Fassnacht	76'	Difesa

Distribuzione lanci lunghi

Riusciti Palla persa Non riusciti Passaggio con le mani

MAPPA DEI PASSAGGI

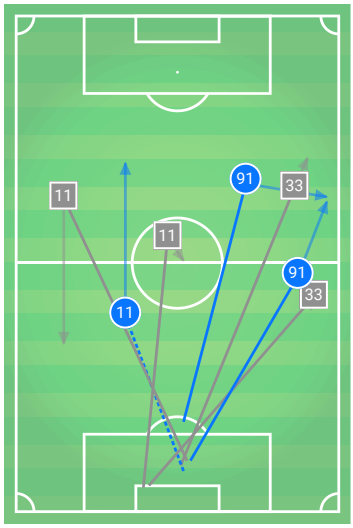

	●	■	Σ
Totale	**3**	**4**	**7**
11 Carlinhos Júnior	1	2	3
91 D. Mihajlović	2	0	2
33 D. Črnigoj	0	2	2

Distribuzione passaggi corti

Riusciti Palla persa Non riusciti Passaggio con le mani

MAPPA DEI PASSAGGI

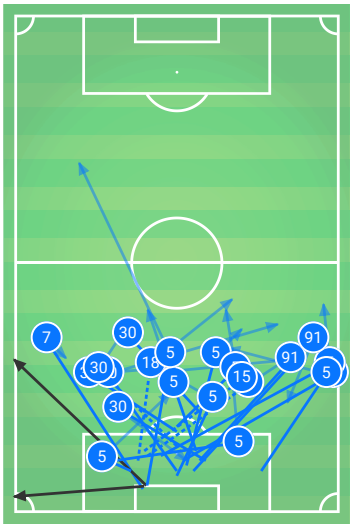

	●	■	Σ
Totale	**21**	**0**	**23**
5 V. Golemić	11	0	11
30 F. Daprelà	5	0	5
91 D. Mihajlović	2	0	2
15 E. Yao	1	0	1
18 M. Piccinocchi	1	0	1
7 E. Masciangelo	1	0	1

Young Boys

Lugano 0:2 Young Boys (29.07.2018)

Giocatore	Minuti giocati	Goal	Assist	Azioni / riuscite	Tiri / in porta	Passaggi / accurati	Cross / accurati	Dribbling / riusciti	Duelli / vinti	Palle perse / nella propria metà campo	Recuperi / nella metà campo avversaria	Tocchi in area	Fuorigioco	Cartellini rossi
K. Mbabu	96'	-	-	89/52 58%	-	46/31 67%	3/2 67%	8/7 88%	31/18 58%	14/4	7/0	1	-	1/0
G. Wüthrich	96'	-	-	62/45 73%	-	41/32 78%	-	-	13/10 77%	9/3	12/0	1	-	-
S. von Bergen	96'	-	-	48/32 67%	-	37/31 84%	-	-	7/1 14%	7/4	8/0	-	-	-
L. Benito	96'	-	-	56/32 57%	2/0 0%	31/23 74%	2/1 50%	1/1 100%	16/8 50%	7/3	12/5	1	-	-
C. Fassnacht	81'	1	-	43/17 40%	3/1 33%	12/11 92%	1/0 0%	3/2 67%	20/4 20%	6/1	5/2	1	-	-
S. Sanogo	64'	-	-	50/32 64%	1/0 0%	35/31 89%	-	-	10/1 10%	4/0	8/3	1	-	1/0
D. Sow	96'	-	-	71/49 69%	1/0 0%	42/37 88%	-	1/1 100%	18/11 61%	3/1	14/8	-	-	-
M. Sulejmani	96'	-	1	55/29 53%	2/1 50%	29/21 72%	1/1 100%	5/3 60%	16/6 38%	10/3	4/3	2	-	-
R. Assalé	64'	-	-	47/12 26%	3/1 33%	7/6 86%	1/0 0%	2/1 50%	21/4 19%	7/0	1/0	4	-	-
G. Hoarau	96'	1	-	62/29 47%	2/2 100%	22/15 68%	-	3/1 33%	29/12 41%	16/1	7/4	3	-	-
T. Schick	15'	-	-	13/8 62%	-	5/5 100%	-	-	5/3 60%	1/0	2/2	-	-	-
L. Bertone	32'	-	-	16/5 31%	1/0 0%	4/3 75%	1/0 0%	-	5/2 40%	2/0	3/2	2	-	-
S. Lauper	32'	-	-	16/5 31%	-	6/5 83%	-	-	5/0 0%	1/0	2/0	-	-	-

Duelli

Giocatore	Minuti giocati	Duelli difensivi/ vinti	Duelli offensivi/ vinti	Duelli aerei / vinti	Duelli palla contesa/ vinti	Tiri intercettati	Intercetti/ Spazzate	Contrasti/ vinti	Falli / subiti
K. Mbabu	96'	15/5 33%	10/8 80%	4/3 75%	2/2 100%	-	5/3	4/3 75%	2/0
G. Wüthrich	96'	7/5 71%	3/3 100%	1/1 100%	2/1 50%	-	7/1	2/1 50%	-
S. von Bergen	96'	4/1 25%	-	2/0 0%	1/0 0%	1	8/1	2/0 0%	1/0
L. Benito	96'	10/4 40%	1/1 100%	2/2 100%	3/1 33%	-	7/1	1/1 100%	-
C. Fassnacht	81'	10/1 10%	6/2 33%	2/1 50%	2/0 0%	-	6/0	-	2/1
S. Sanogo	64'	5/0 0%	1/1 100%	3/0 0%	1/0 0%	-	2/0	-	2/1
D. Sow	96'	5/2 40%	3/3 100%	4/2 50%	6/4 67%	-	4/1	-	1/3
M. Sulejmani	96'	4/1 25%	10/4 40%	1/1 100%	1/0 0%	-	1/0	-	1/3
R. Assalé	64'	4/0 0%	9/2 22%	2/0 0%	6/2 33%	-	-	1/0 0%	2/2
G. Hoarau	96'	3/0 0%	10/2 20%	12/8 67%	4/2 50%	-	3/2	1/0 0%	2/0
T. Schick	15'	3/1 33%	1/1 100%	1/1 100%	-	-	-	1/0 0%	-
L. Bertone	32'	3/0 0%	1/1 100%	-	1/1 100%	1	1/0	-	-
S. Lauper	32'	4/0 0%	-	1/0 0%	-	-	-	1/0 0%	1/0

Calci piazzati

Giocatore	Caldi di punizione	Punizioni dirette	Calci d'angolo battuti	Rimesse laterali
K. Mbabu	-	-	-	-
G. Wüthrich	-	-	-	-
S. von Bergen	-	-	-	-
L. Benito	-	-	-	-
C. Fassnacht	-	-	-	-
S. Sanogo	-	-	-	-
D. Sow	-	-	-	-
M. Sulejmani	2	1	3	-
R. Assalé	-	-	-	-
G. Hoarau	-	-	-	-
T. Schick	-	-	-	-
L. Bertone	1	1	-	-
S. Lauper	-	-	-	-

Impostazione

Giocatore	Minuti giocati	Passaggi in avanti/ accurati	Retropassaggi/ accurati	Passaggi laterali/ accurati	Passaggi smarcanti/ accurati	Passaggi progressivi/ accurati	Lanci lunghi/ accurati	Passaggi nella trequarti/acccurati	Passaggi filtranti/ accurati	Second/third assists	Tiro cross	Attacco in profodità	Lunghezza media passaggi
K. Mbabu	96'	21/13 62%	5/4 80%	14/11 79%	2/1 50%	20/15 75%	5/0 0%	11/4 36%	2/0 0%	-	1	2	22.2
G. Wüthrich	96'	23/17 74%	3/3 100%	12/9 75%	-	12/9 75%	6/1 17%	14/8 57%	1/0 0%	-	-	-	23.3
S. von Bergen	96'	22/16 73%	2/2 100%	11/11 100%	-	12/9 75%	7/3 43%	8/5 63%	-	-	-	-	22.8
L. Benito	96'	9/5 56%	9/7 78%	6/6 100%	-	5/2 40%	3/1 33%	3/2 67%	-	-	-	-	17.6
C. Fassnacht	81'	3/3 100%	2/2 100%	5/4 80%	-	2/2 100%	-	3/3 100%	-	-	1	-	16.8
S. Sanogo	64'	10/7 70%	6/6 100%	14/13 93%	-	5/5 100%	3/1 33%	9/5 56%	1/0 0%	-	-	-	19.4
D. Sow	96'	10/5 50%	6/6 100%	20/20 100%	-	3/2 67%	5/3 60%	8/5 63%	-	-	-	-	20.9
M. Sulejmani	96'	10/5 50%	8/7 88%	4/3 75%	3/1 33%	5/3 60%	1/0 0%	4/2 50%	2/0 0%	-	5	2	15.6
R. Assalé	64'	1/1 100%	1/1 100%	1/1 100%	1/1 100%	1/1 100%	-	-	-	-	-	-	11.3
G. Hoarau	96'	5/3 60%	5/3 60%	8/6 75%	1/1 100%	3/1 33%	2/1 50%	2/2 100%	1/1 100%	-	-	1	18.1
T. Schick	15'	-	2/2 100%	1/1 100%	-	-	-	-	-	-	-	-	8.4
L. Bertone	32'	1/1 100%	1/1 100%	-	-	-	-	-	-	-	-	-	15.2
S. Lauper	32'	3/2 67%	1/1 100%	2/2 100%	-	1/1 100%	-	2/1 50%	-	-	-	-	14

D. von Ballmoos

Lugano 0:2 Young Boys (29.07.2018)

Statistiche

	Partita	1° tempo	2° tempo
Passaggi / accurati	31/20 65%	10/8 80%	21/12 57%
Lanci lunghi / accurati	25/15 60%	8/6 75%	17/9 53%
Retropassaggio al portiere	13	5	8
Tiri subiti	3	1	2
Goal subiti	0	0	0

	Partita	1° tempo	2° tempo
Parato	3	1	2
Parate di riflesso	2	1	1
Rigori subiti / parati	0/0	0/0	0/0
Duelli aerei / vinti	1/1 100%	1/1 100%	0
Uscite	2	1	1

Tiri subiti

◇ Goal ● Salva ■ Parata di riflesso

TIRI IN PORTA

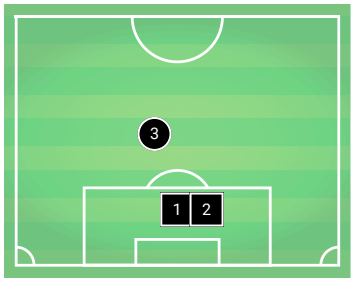

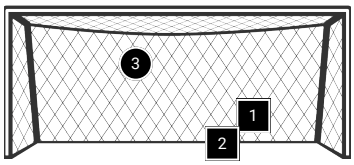

#	Giocatore	Tempo	Piede
1	11 Carlinhos Jú...	9'	Di testa
2	19 A. Gerndt	75'	Di sinistro
3	17 B. Vécsei	91'	Di sinistro

Cross subiti

— Chiamata - - Azione del difensore — Azione dell' avversario

MAPPA CROSS

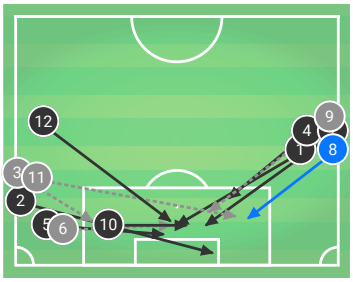

#	Giocatore	Tempo	Risultato
1	7 E. Masciang...	9'	Tiro
2	33 D. Črnigoj	36'	Sfida
3	33 D. Črnigoj	44'	Difesa
4	7 E. Masciang...	45'	Tocco di palla
5	91 D. Mihajlović	54'	Sfida
6	14 J. Sabbatini	70'	Difesa
7	7 E. Masciang...	75'	Tiro
8	7 E. Masciang...	87'	Claim
9	7 E. Masciang...	88'	Difesa
10	9 A. Ceesay	88'	Tiro
11	91 D. Mihajlović	89'	Difesa
12	15 E. Yao	93'	Sfida

Distribuzione lanci lunghi

● Riusciti ■ Palla persa — Non riusciti - - Passaggio con le mani

MAPPA DEI PASSAGGI

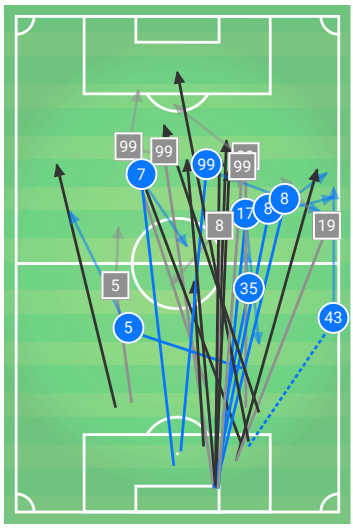

	●	■	Σ
Totale	8	7	25
99 G. Hoarau	1	4	5
8 D. Sow	2	1	3
5 S. von Bergen	1	1	2
7 M. Sulejmani	1	0	1
19 T. Schick	0	1	1
43 K. Mbabu	1	0	1
17 R. Assalé	1	0	1
35 S. Sanogo	1	0	1

Distribuzione passaggi corti

● Riusciti ■ Palla persa — Non riusciti - - Passaggio con le mani

MAPPA DEI PASSAGGI

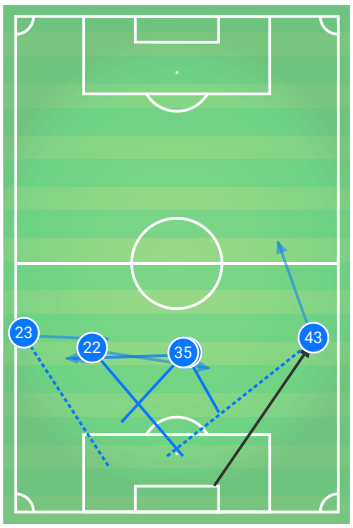

	●	■	Σ
Totale	5	0	6
43 K. Mbabu	1	0	1
8 D. Sow	1	0	1
35 S. Sanogo	1	0	1
22 G. Wüthrich	1	0	1
23 L. Benito	1	0	1

Lugano

Lugano 0:2 Young Boys (29.07.2018)

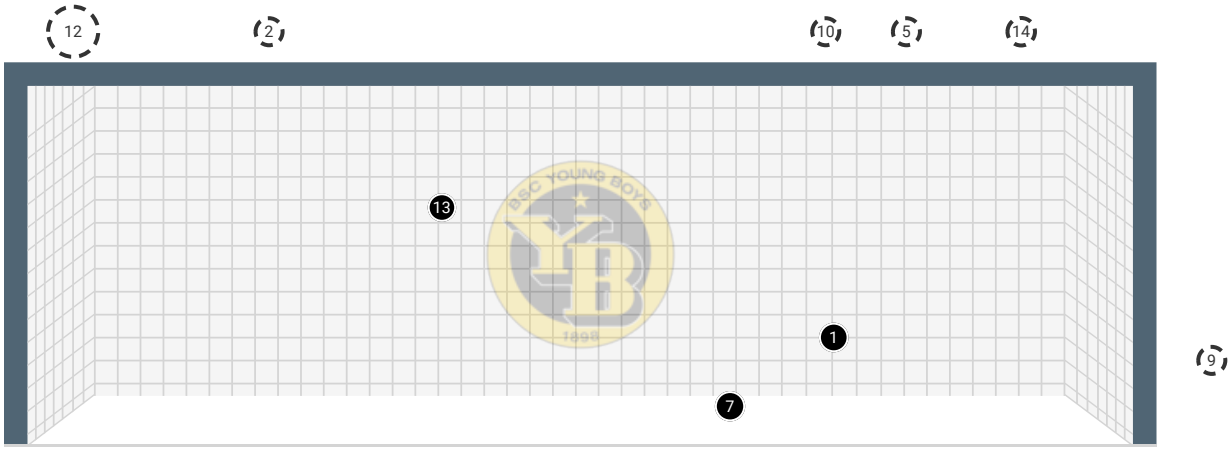

Totale	In porta	Fuori	Respinti	Goal
14	3 21%	6 43%	5 36%	0

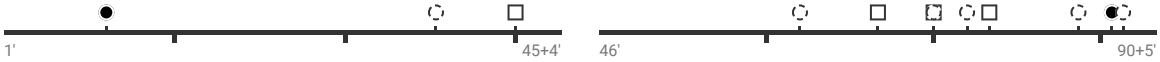

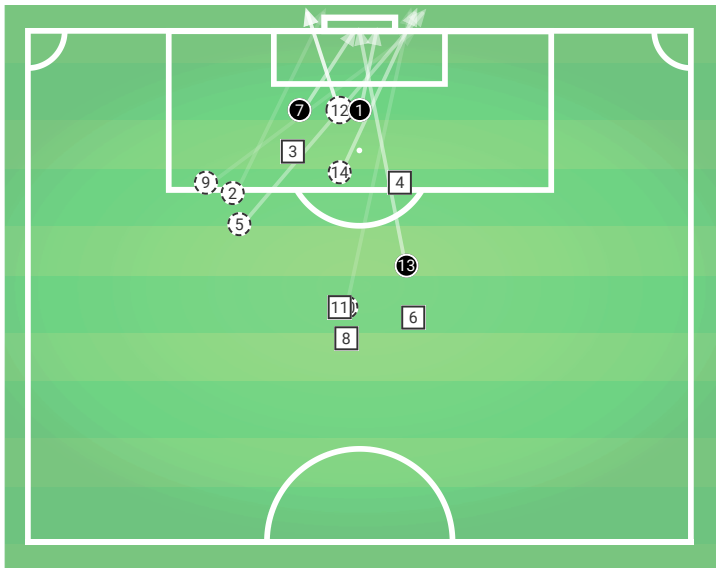

#	Giocatore	Tempo	Tipo di tiro	xG*
1	Carlinhos Júnior	9'	Di testa	0.16
2	E. Masciangelo	38'	Di sinistro	<0.01
3	A. Gerndt	45'	Di destro	0.05
4	V. Golemić	45'	Di destro	0.04
5	A. Ceesay	63'	Di destro	0.08
6	B. Vécsei	70'	Di sinistro	<0.01
7	A. Gerndt	75'	Di sinistro	0.17
8	J. Sabbatini	75'	Di destro	<0.01
9	Carlinhos Júnior	75'	Di destro	<0.01
10	E. Masciangelo	78'	Di sinistro	<0.01
11	A. Binous	80'	Di sinistro	0.01
12	**A. Binous**	**88'**	**Di sinistro**	**0.54**
13	B. Vécsei	90+1'	Di sinistro	0.15
14	A. Ceesay	90+2'	Di sinistro	0.14
			Totale xG:	**1.37**

Young Boys

Lugano 0:2 Young Boys (29.07.2018)

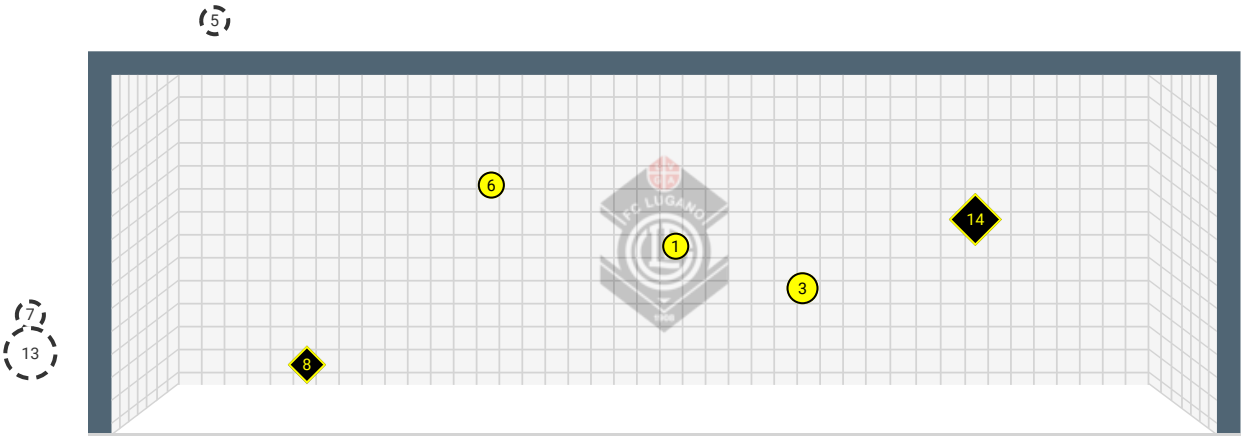

Totale	In porta	Fuori	Respinti	Goal
15	5 33%	3 20%	7 47%	2

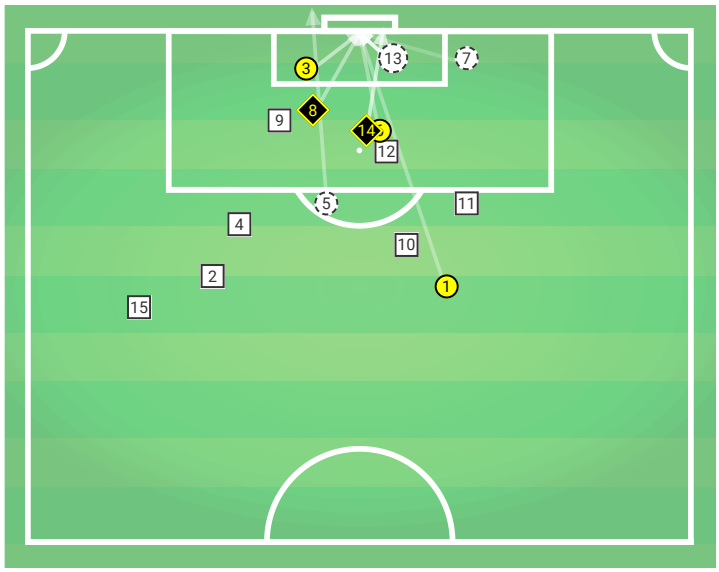

#	Giocatore	Tempo	Tipo di tiro	xG*
1	M. Sulejmani	9'	Di sinistro	0.06
2	L. Benito	11'	Di destro	<0.01
3	R. Assalé	13'	Di testa, azioni dopo corner	0.19
4	L. Benito	14'	Di sinistro	0.02
5	D. Sow	15'	Di sinistro	0.07
6	G. Hoarau	20'	Di testa	0.07
7	R. Assalé	20'	Di destro	0.01
8	C. Fassnacht	27'	Di testa	0.12
9	M. Sulejmani	45+2'	Di sinistro	0.19
10	C. Fassnacht	45+3'	Di destro	0.02
11	C. Fassnacht	45+3'	Di destro	0.03
12	S. Sanogo	45+3'	Di destro	0.10
13	**R. Assalé**	**45+3'**	**Di sinistro**	**0.60**
14	**G. Hoarau**	**76'**	**Di sinistro**	**0.28**
15	L. Bertone	84'	Di destro	<0.01
			Totale xG:	**1.78**

Lugano

Lugano 0:2 Young Boys (29.07.2018)

Mostra solo le combinazioni con più di 3 passaggi in una direzione.

La dimensione del punto corrisponde al numero di tocchi.

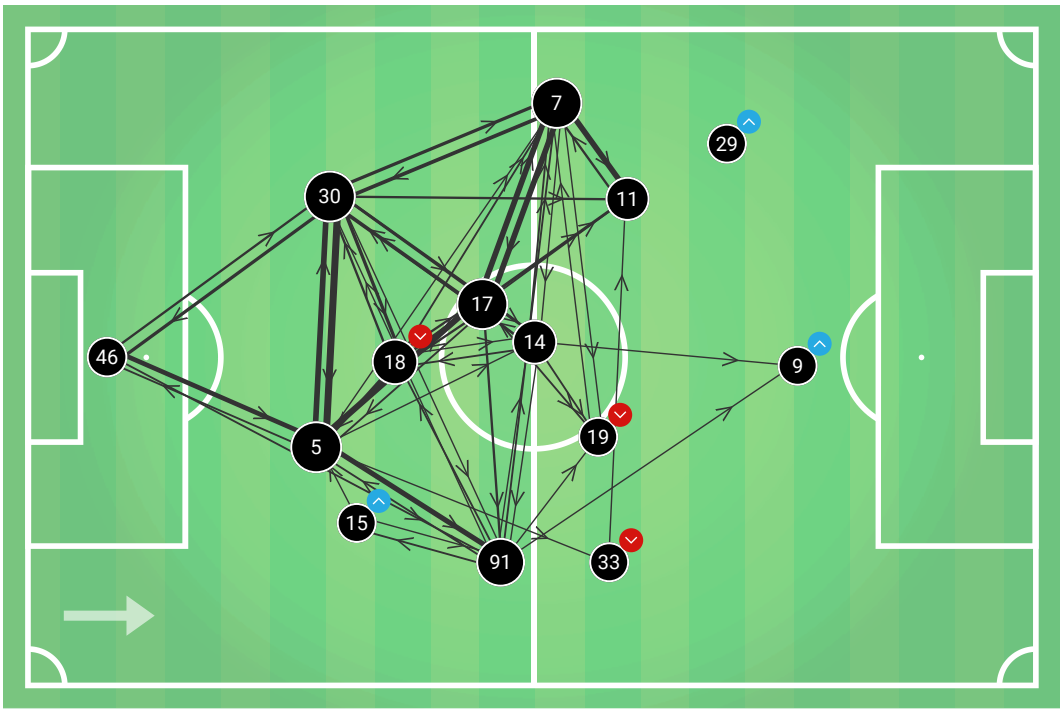

L'intensità del colore indica le combinazioni di passaggiu più frequenti.

→	46	7	30	5	91	18	17	14	11	19	33	9	15	29	
46 N. Baumann			5	10	4	1			2		1		1		24
7 E. Masciangelo			8	1	1	1	12	3	12	3	2				43
30 F. Daprelà	7	7		15	3	7	6	6	5			1			57
5 V. Golemić	4	3	12		11	1	13	3	1	2	3		2	1	56
91 D. Mihajlović	1	4	3	4		4	2	3	2	3	2	3	4	1	36
18 M. Piccinocchi (72')	2	4	5	7	2		5	3	6	2	2				38
17 B. Vécsei		12	8	4	5	5		4	4	4	1	1	1	1	50
14 J. Sabbatini	1	4	4	1	3	4	5		1	4	1	3	1		32
11 Carlinhos Júnior		5	1	1	1	1	2	1		2		1	1		16
19 A. Gerndt (82')		3	1		2			1	1		2				10
33 D. Črnigoj (49')				1	1	1	1	1	3	2					10
9 A. Ceesay (50')					1									1	2
15 E. Yao (28')	2			3	3		1					2		1	12
29 A. Binous (17')												1			1
	17	42	47	47	37	25	47	25	37	22	14	12	10	5	

Young Boys

Lugano 0:2 Young Boys (29.07.2018)

Mostra solo le combinazioni con più di 3 passaggi in una direzione.

La dimensione del punto corrisponde al numero di tocchi.

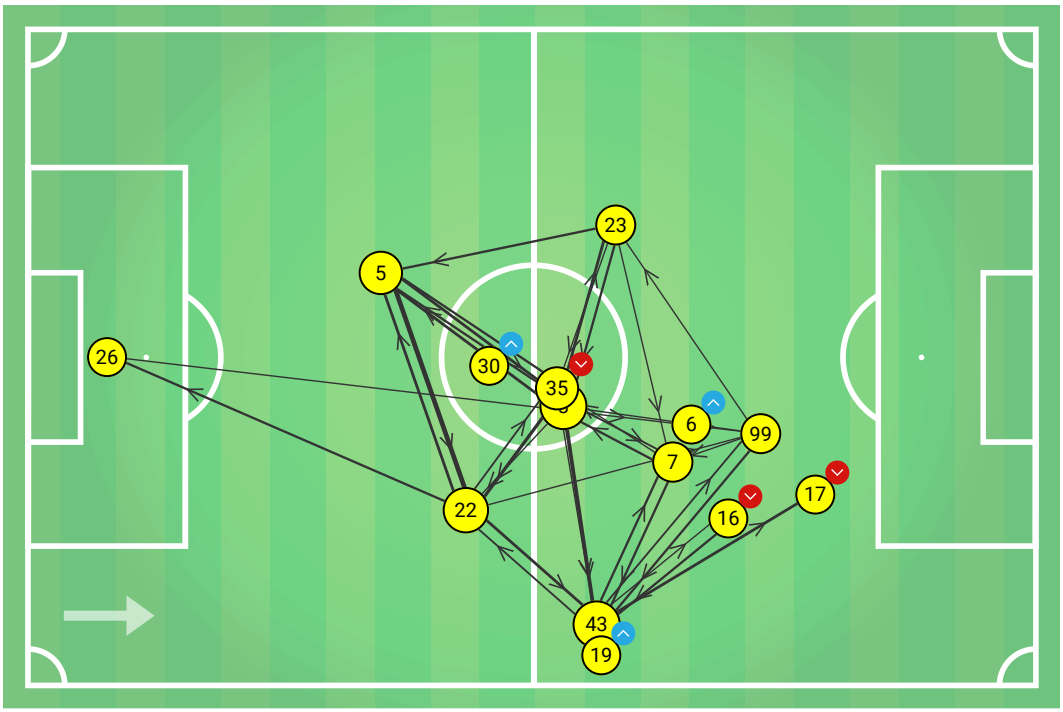

L'intensità del colore indica le combinazioni di passaggiu più frequenti.

→	26	23	5	22	43	8	35	16	7	99	17	30	6	19	
26 D. von Ballmoos		1	2	1	2	1	2		1	3				1	**14**
23 L. Benito			4	1		5	3	1	3	2	1	1			**21**
5 S. von Bergen	2	2		10	1	6	5		1	2	2				**31**
22 G. Wüthrich	5		6		6	2	4	2	2	3	2				**32**
43 K. Mbabu	1	1		4		2	1	3	5	4	6	1	1	2	**31**
8 D. Sow	2	6	6	3	8		1		4	3	2	1		1	**37**
35 S. Sanogo (67')	1	2	5	7	3	8		1	1	1	2				**31**
16 C. Fassnacht (84')		2			5	1	1			2					**11**
7 M. Sulejmani		2		2	5	5	3			2	2				**21**
99 G. Hoarau	1	3			5	1		2	3						**15**
17 R. Assalé (67')				1	1		2		1	1					**6**
30 S. Lauper (32')	1			1	1				1	1					**5**
6 L. Bertone (32')		2								1					**3**
19 T. Schick (15')					2	1				2					**5**
	13	**21**	**23**	**30**	**39**	**32**	**22**	**9**	**22**	**27**	**17**	**3**	**1**	**4**	

SVIZZERA. SUPER LEAGUE (29.07.2018)
Lugano 0:2 Young Boys

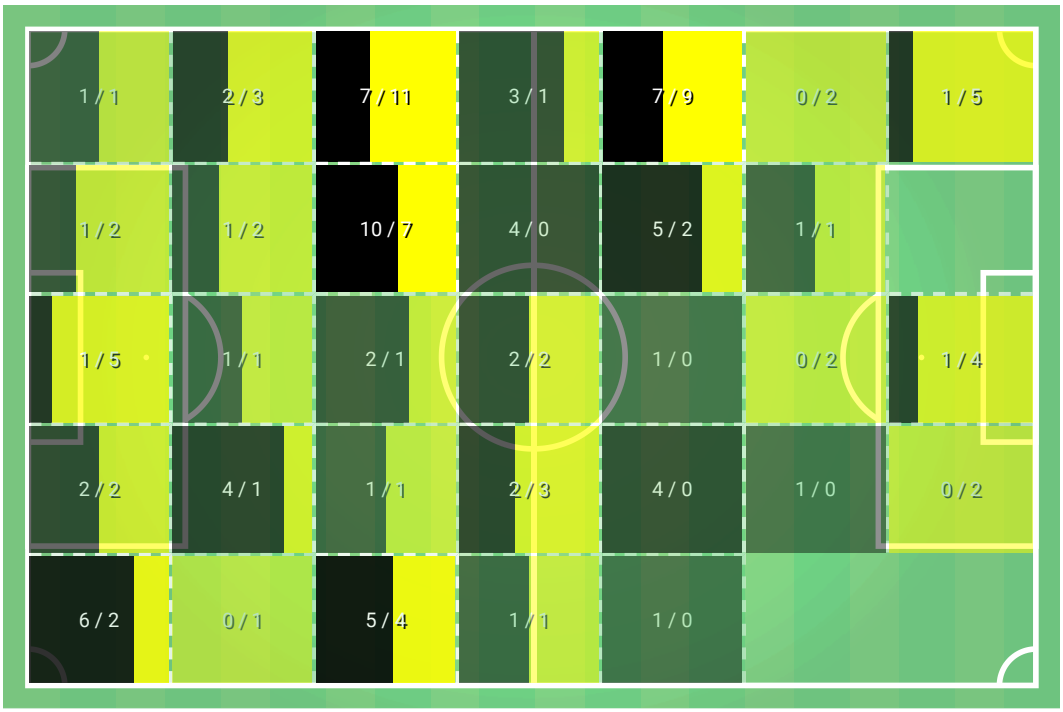

● YOUNG BOYS

● LUGANO

	23 L. Benito	5 S. von Bergen	22 G. Wüthrich	43 K. Mbabu	8 D. Sow	35 S. Sanogo (67')	16 C. Fassnacht (84')	7 M. Sulejmani	99 G. Hoarau	17 R. Assalé (67')	30 S. Lauper (32')	6 L. Bertone (32')	19 T. Schick (15')	
7 E. Masciangelo				7	2		3	4		4		1	3	**24**
30 F. Daprelà				1			2	2	9	9				**23**
5 V. Golemić								1	9					**10**
91 D. Mihajlović	4					1	2	2		1		1		**11**
18 M. Piccinocchi (72')				3	2	1		1	1	3				**11**
17 B. Vécsei				2	4	4	4	1	2	4				**21**
14 J. Sabbatini			1	2	5	1	1	1	2		1		1	**15**
11 Carlinhos Júnior		1	5	12	1	2	6	2	2		2		1	**34**
19 A. Gerndt (82')	5	1	2		2		1				1			**12**
33 D. Črnigoj (49')	5					1			2					**8**
9 A. Ceesay (50')	2	5	1	2	1				1		1	3		**16**
15 E. Yao (28')								1	1					**2**
29 A. Binous (17')			4	2	1			1						**8**
	16	**7**	**13**	**31**	**18**	**10**	**19**	**16**	**29**	**21**	**5**	**5**	**5**	

SVIZZERA. SUPER LEAGUE (29.07.2018)
Lugano 0:2 Young Boys

Lugano

Giocatore		Ultime 5 partite
Carlinhos Júnior	19	13.9
F. Daprelà	14	8.6
D. Mihajlović	12	10.2
J. Sabbatini	10	9.0
Totale	**101**	**79.9**

Tipo di palle perse	
Duello al suolo	36
Passaggio in avanti	30
Cross	4
Passaggi laterali o retropassaggi	3
Altro	28

Duello al suolo · Passaggio · Cross · Altro · Palla persa favorendo tiro avversario

1° TEMPO

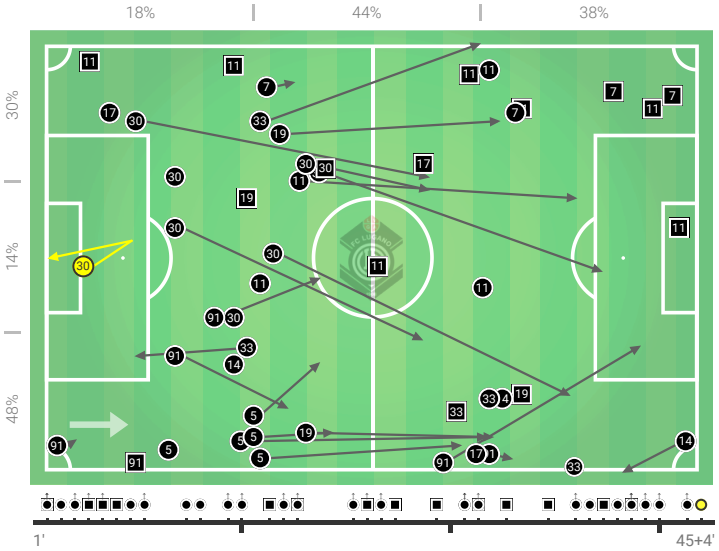

2° TEMPO

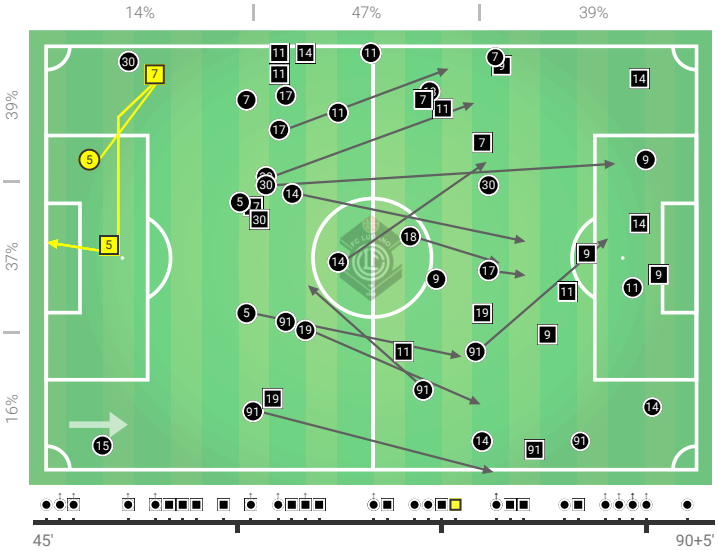

Young Boys

Giocatore		Ultime 5 partite
G. Hoarau	16	13.7
K. Mbabu	14	11.4
M. Sulejmani	10	7.7
G. Wüthrich	9	7.7
Totale	**93**	**92.5**

Tipo di palle perse	
Passaggio in avanti	37
Duello al suolo	31
Passaggi laterali o retropassaggi	3
Cross	2
Altro	20

Passaggio · Duello al suolo · Cross · Altro · Palla persa favorendo tiro avversario

1° TEMPO

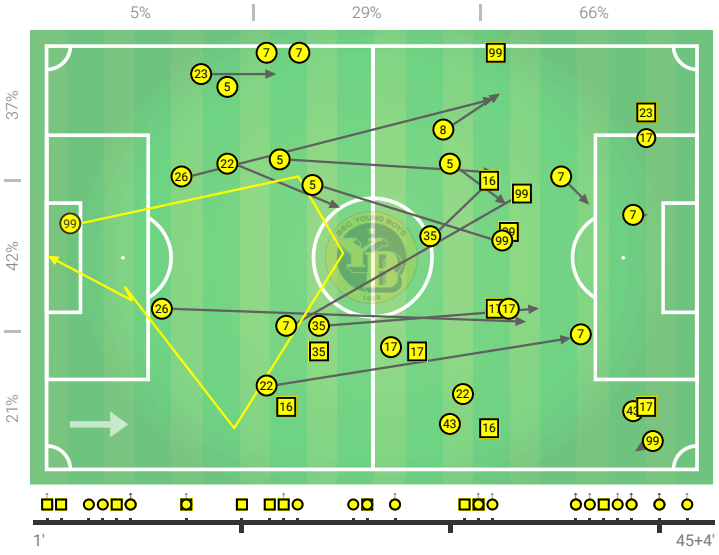

2° TEMPO

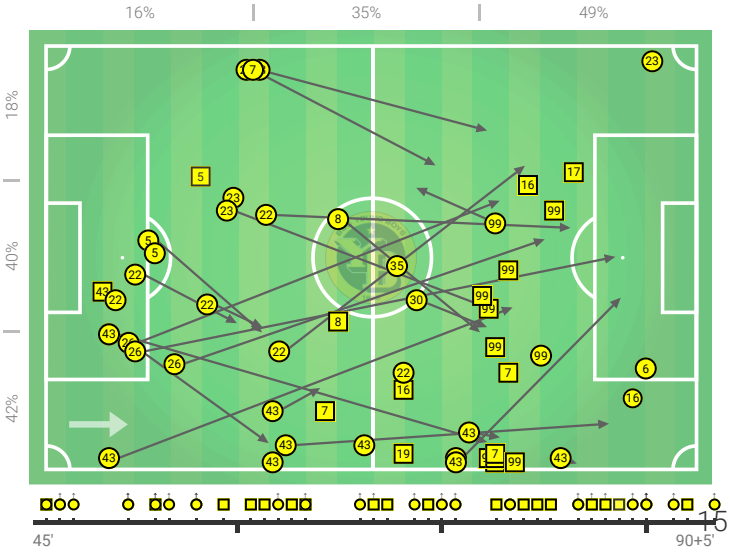

SVIZZERA. SUPER LEAGUE (29.07.2018)
Lugano 0:2 Young Boys

Lugano

Giocatore		Ultime 5 partite
F. Daprelà	17	12.8
V. Golemić	12	11.4
B. Vécsei	10	9.9
E. Masciangelo	9	6.8
Totale	**85**	**74.6**

Tipo di recuperi	
Posizionamento	42
Duello al suolo	18
Intercetto	15
Duello aereo	8
Tackle scivolato	2

Posizionamento · Duello al suolo · Intercetto · Duello aereo · Tackle scivolato

1° TEMPO

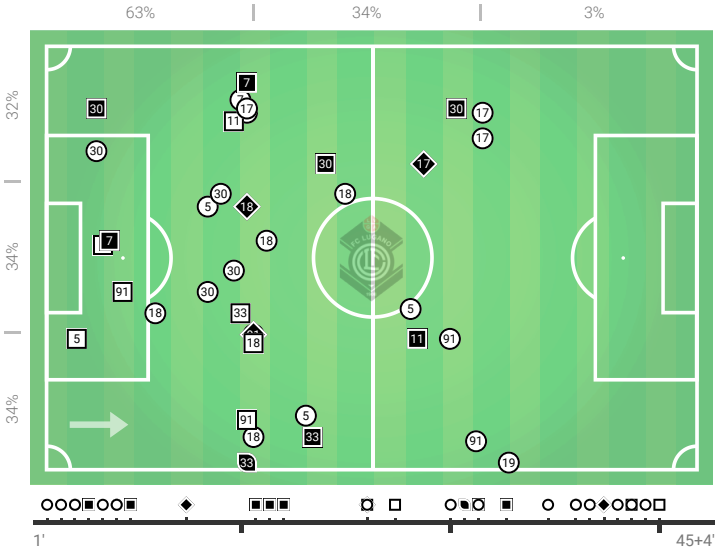

2° TEMPO

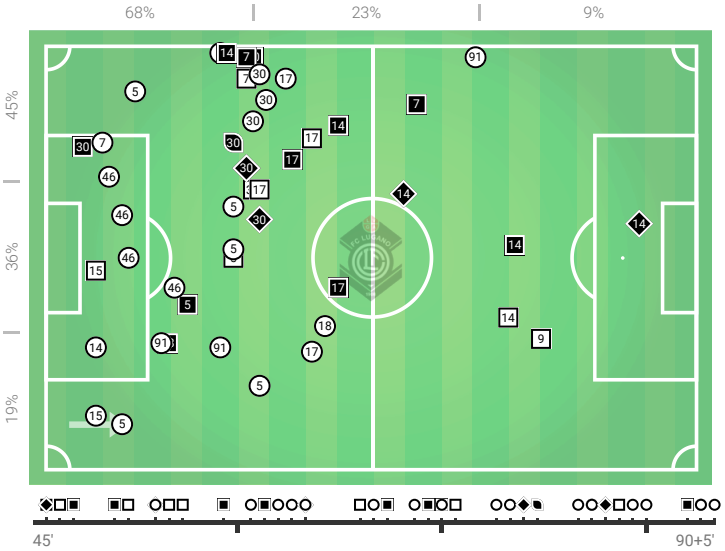

Young Boys

Giocatore		Ultime 5 partite
D. Sow	14	11.1
L. Benito	12	9.2
G. Wüthrich	12	13.6
S. Sanogo	8	12.3
Totale	**89**	**92.1**

Tipo di recuperi	
Posizionamento	41
Duello al suolo	23
Intercetto	17
Duello aereo	6
Tackle scivolato	2

Posizionamento · Duello al suolo · Intercetto · Duello aereo · Tackle scivolato

1° TEMPO

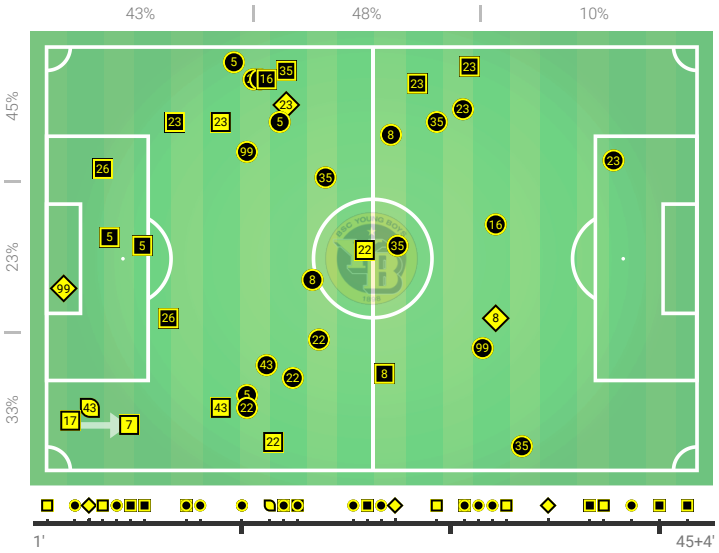

2° TEMPO

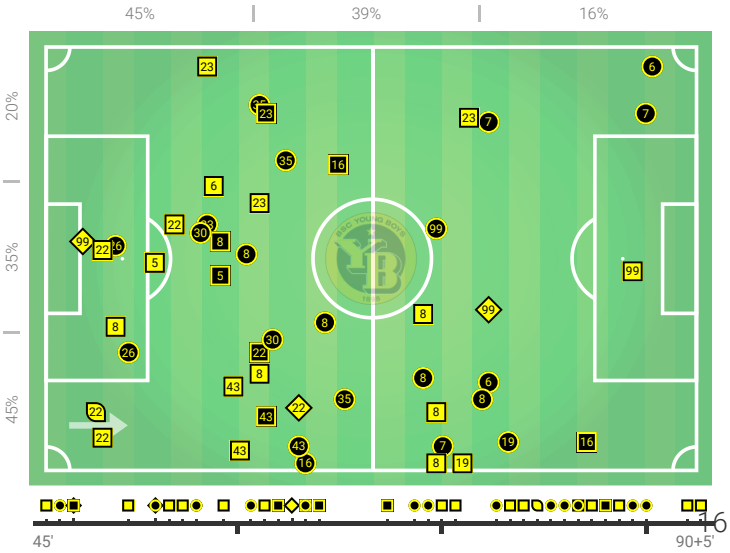

SVIZZERA. SUPER LEAGUE (29.07.2018)
Lugano 0:2 Young Boys

Lugano

Giocatore			Ultime 5 partite	
Carlinhos Júnior	11/5	45%	7.8	61%
A. Ceesay	7/5	71%	7.5	63%
A. Gerndt	4/3	75%	2.4	73%
E. Masciangelo	3/2	67%	1.0	60%
Totale	**32/21**	**66%**	**20.6**	**69%**

Giocatore	K. Mbabu	L. Benito	C. Fassnacht	S. Lauper
Carlinhos Júnior	3/2 67%	-	4/1 25%	2/2 100%
A. Ceesay	2/1 50%	1/0	-	1/1 100%
A. Gerndt	-	2/2 100%	1/1 100%	-
E. Masciangelo	1/1 100%	-	-	-
Totale	**6/4**	**5/3**	**5/2**	**3/3**

Riusciti Non riusciti

1° TEMPO

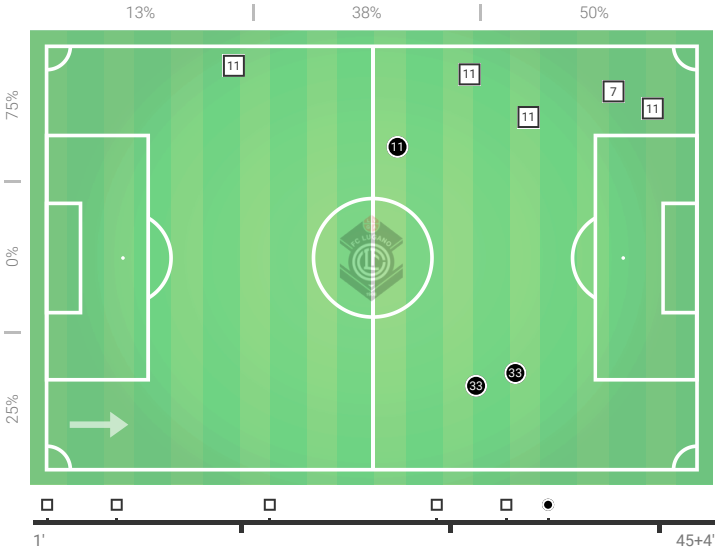

2° TEMPO

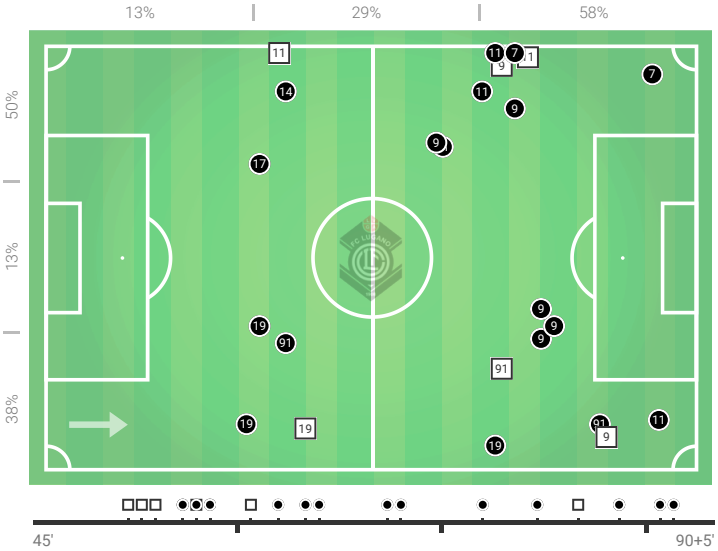

Young Boys

Giocatore			Ultime 5 partite	
K. Mbabu	8/7	88%	7.4	87%
M. Sulejmani	5/3	60%	5.3	55%
G. Hoarau	3/1	33%	1.3	43%
C. Fassnacht	3/2	67%	2.6	85%
Totale	**23/16**	**70%**	**26.9**	**68%**

Giocatore	E. Masciangelo	B. Vécsei	M. Piccinocchi	F. Daprelà
K. Mbabu	3/2 67%	2/2 100%	2/2 100%	-
M. Sulejmani	-	1/1 100%	-	-
G. Hoarau	-	-	-	2/0
C. Fassnacht	2/1 50%	-	-	-
Totale	**5/3**	**4/4**	**3/2**	**3/1**

Riusciti Non riusciti

1° TEMPO

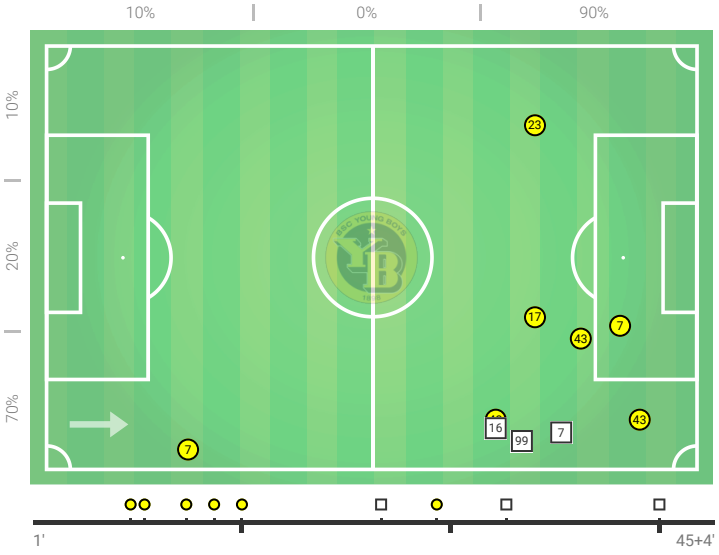

2° TEMPO

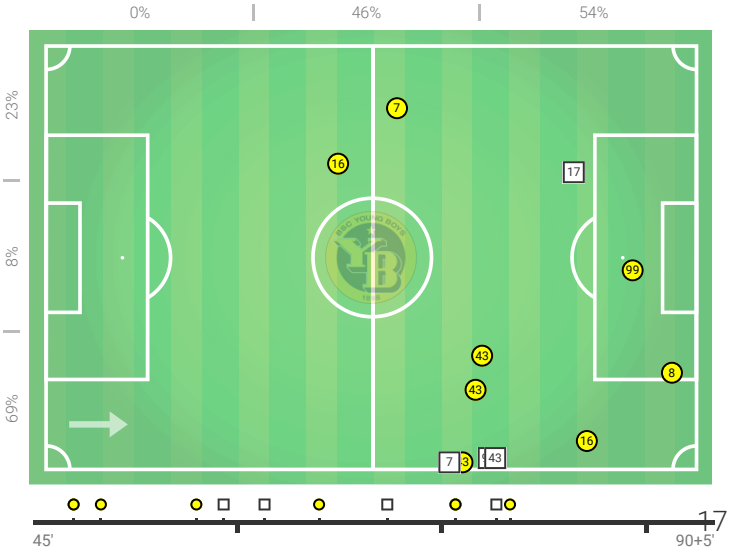

SVIZZERA. SUPER LEAGUE (29.07.2018)
Lugano 0:2 Young Boys

Lugano

Giocatore		Ultime 5 partite
7 E. Masciangelo	3	1.2
17 B. Vécsei	1	0.9
11 Carlinhos Júnior	1	1.3
9 A. Ceesay	1	1.6
Totale	**6**	**5.7**

Giocatore	Carlinhos Júnior	A. Gerndt	A. Binous
7 E. Masciangelo	2/2 100%	1/1 100%	-
17 B. Vécsei	-	-	-
11 Carlinhos Júnior	-	1/1 100%	-
9 A. Ceesay	-	-	1/1 100%
Totale	**2/2**	**2/2**	**1/1**

1° TEMPO

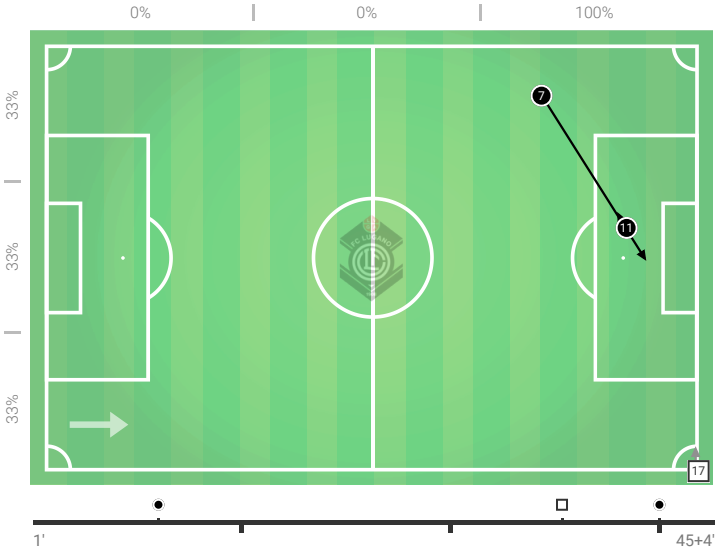

2° TEMPO

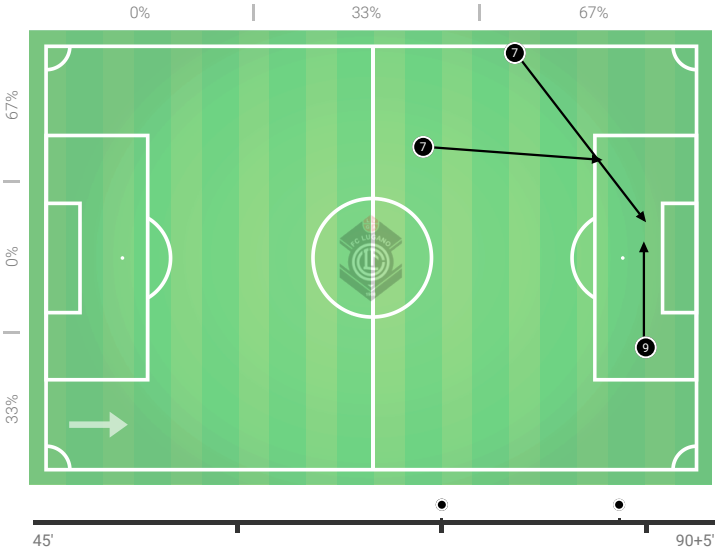

Young Boys

Giocatore		Ultime 5 partite
7 M. Sulejmani	3	3.1
16 C. Fassnacht	1	0.8
43 K. Mbabu	1	2.5
Totale	**5**	**8.1**

Giocatore	D. Sow	R. Assalé	L. Benito	G. Hoarau
7 M. Sulejmani	1/1 100%	1/1 100%	-	-
16 C. Fassnacht	-	-	1/1 100%	-
43 K. Mbabu	-	-	-	1/1 100%
Totale	**1/1**	**1/1**	**1/1**	**1/1**

1° TEMPO

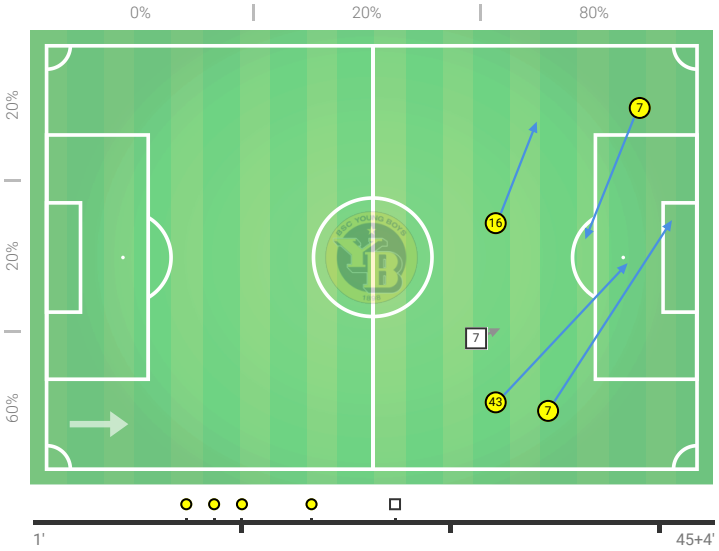

2° TEMPO

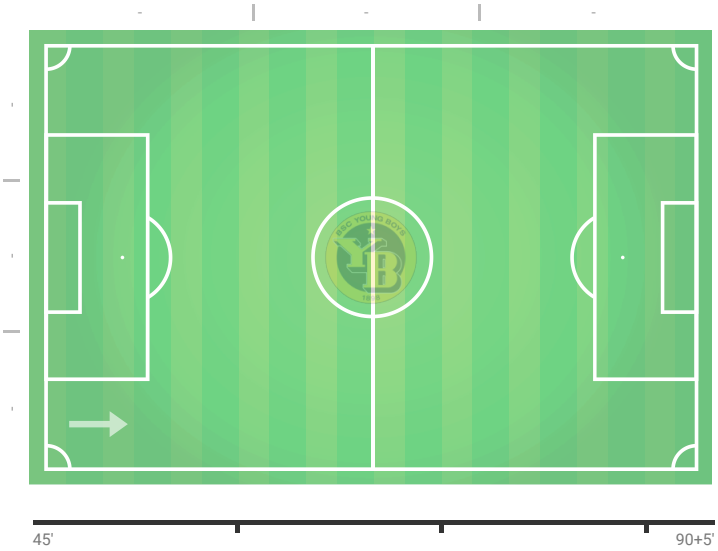

SVIZZERA. SUPER LEAGUE (29.07.2018)
Lugano 0:2 Young Boys

Lugano

Giocatore			Ultime 5 partite	
7 E. Masciangelo	6/3	50%	3.5	
91 D. Mihajlović	3/1	33%	3.6	
33 D. Črnigoj	2/1	50%	5.0	
14 J. Sabbatini	1/0	0%	1.3	
Totale	**14/7**	**50%**	**12.4**	**42%**

Giocatore	A. Ceesay	Carlinhos Júnior	A. Gerndt	A. Binous
7 E. Masciangelo	-	1/1 100%	2/2 100%	-
91 D. Mihajlović	1/1 100%	-	-	-
33 D. Črnigoj	-	1/1 100%	-	-
14 J. Sabbatini	-	-	-	-
Totale	**1/1**	**2/2**	**2/2**	**2/2**

● Riusciti ☐ Non riusciti

1° TEMPO

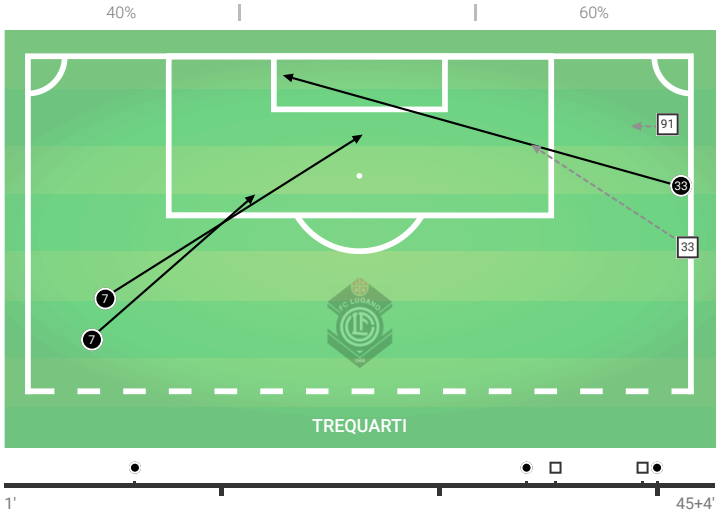

2° TEMPO

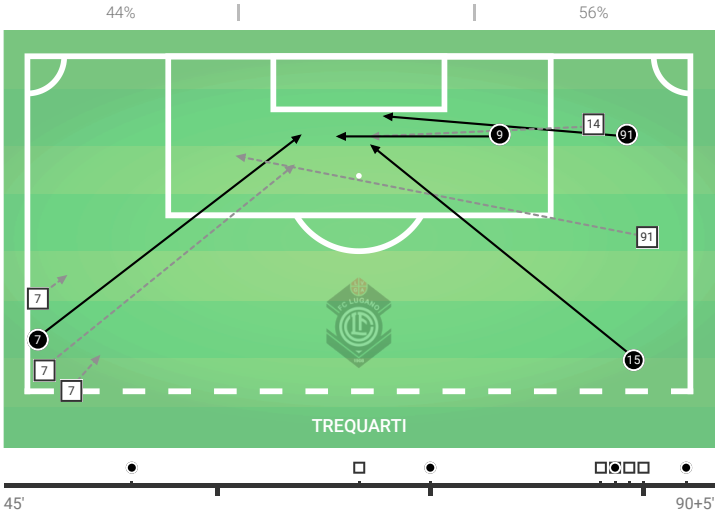

Young Boys

Giocatore			Ultime 5 partite	
43 K. Mbabu	3/2	67%	5.7	
23 L. Benito	2/1	50%	3.3	
7 M. Sulejmani	1/1	100%	2.9	
17 R. Assalé	1/0	0%	1.8	
Totale	**9/4**	**44%**	**15.6**	**32%**

Giocatore	R. Assalé	G. Hoarau
43 K. Mbabu	-	2/2 100%
23 L. Benito	1/1 100%	-
7 M. Sulejmani	1/1 100%	-
17 R. Assalé	-	-
Totale	**2/2**	**2/2**

○ Riusciti ☐ Non riusciti

1° TEMPO

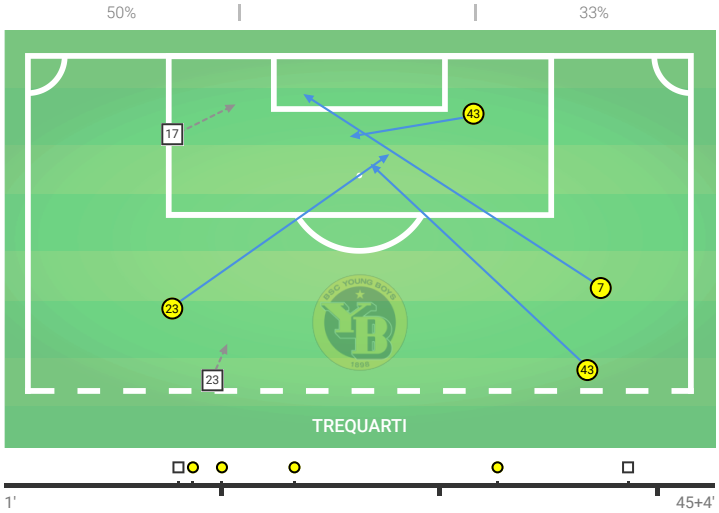

2° TEMPO

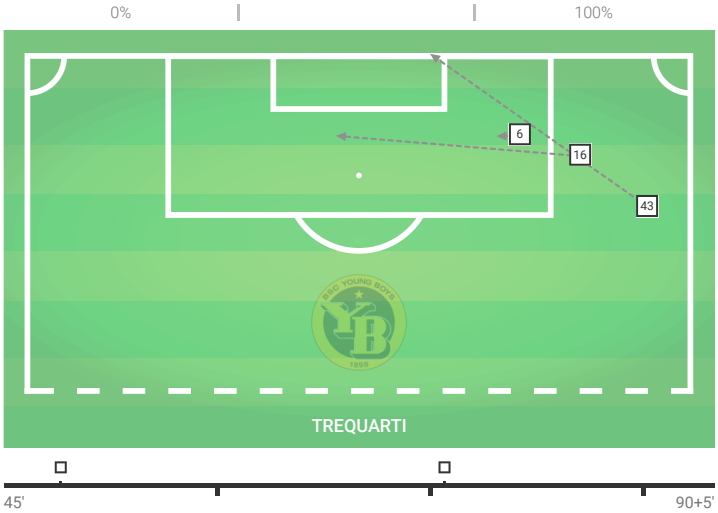

SVIZZERA. SUPER LEAGUE (29.07.2018)
Lugano 0:2 Young Boys

Lugano

Giocatore		Ultime 5 partite
11 Carlinhos Júnior	3	1.9
17 B. Vécsei	3	1.5
14 J. Sabbatini	3	1.9
7 E. Masciangelo	2	0.8
Totale	**14**	**15.6**

Giocatore	D. Sow	G. Wüthrich	M. Sulejmani	R. Assalé
11 Carlinhos Júnior	-	1/0	-	-
17 B. Vécsei	2/0	-	1/0	-
14 J. Sabbatini	-	1/0	1/0	-
7 E. Masciangelo	1/0	-	-	1/0
Totale	**3/0**	**3/0**	**3/0**	**2/0**

Fallo di gioco Cartellino giallo

1° TEMPO

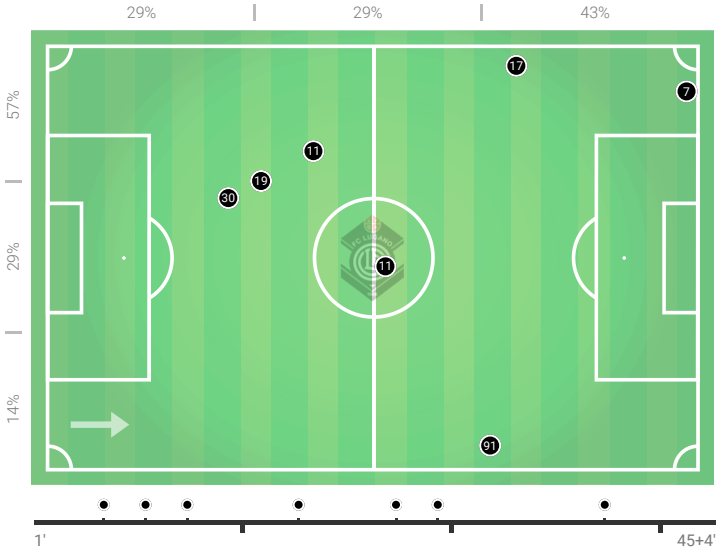

2° TEMPO

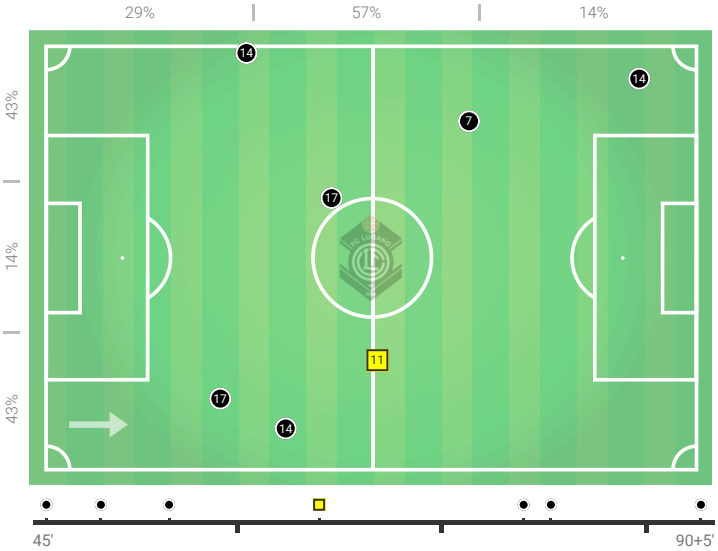

Young Boys

Giocatore		Ultime 5 partite
43 K. Mbabu	2	2.2
17 R. Assalé	2	0.6
16 C. Fassnacht	2	1.4
35 S. Sanogo	2	0.8
Totale	**14**	**15.3**

Giocatore	E. Masciangelo	B. Vécsei	A. Ceesay	Carlinhos Júnior
43 K. Mbabu	1/0	-	-	1/0
17 R. Assalé	2/0	-	-	-
16 C. Fassnacht	-	1/0	-	-
35 S. Sanogo	-	2/0	-	-
Totale	**4/0**	**3/0**	**2/0**	**2/0**

Fallo di gioco Cartellino giallo

1° TEMPO

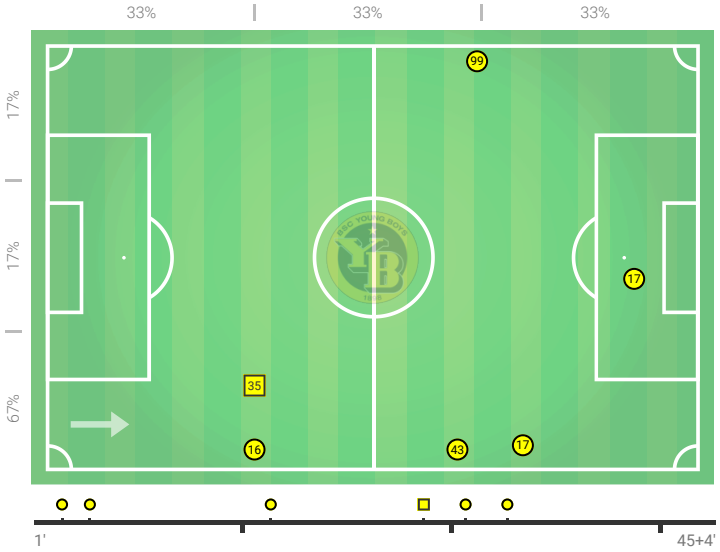

2° TEMPO

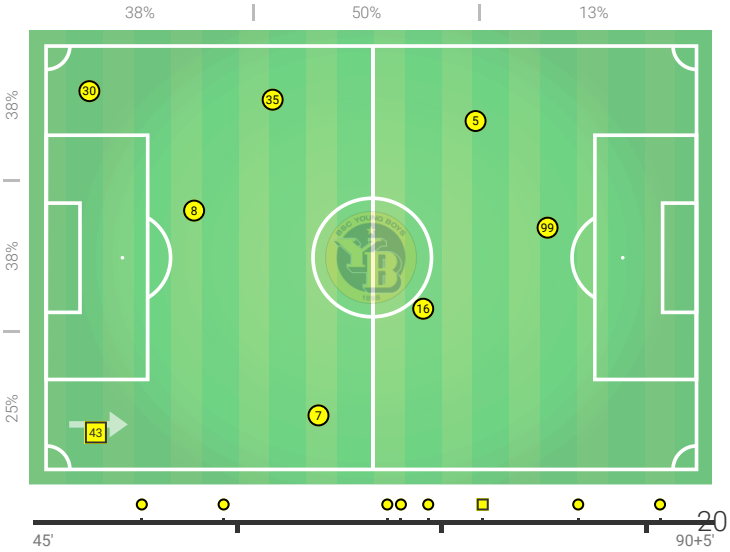

SVIZZERA. SUPER LEAGUE (29.07.2018)
Lugano 0:2 Young Boys

Lugano

Giocatore			Ultime 5 partite	
11 Carlinhos Júnior	28/6	21%	20.8	30%
7 E. Masciangelo	18/6	33%	12.2	35%
30 F. Daprelà	14/6	43%	13.3	38%
17 B. Vécsei	12/3	25%	12.2	37%
Totale	**127/46**	**36%**	**109.6**	**34%**

Giocatore	K. Mbabu	C. Fassnacht	G. Hoarau	M. Sulejmani
11 Carlinhos Júnior	10/3 30%	6/1 17%	1/0	2/0
7 E. Masciangelo	5/2 40%	3/0	-	3/2 67%
30 F. Daprelà	-	2/2 100%	4/1 25%	2/1 50%
17 B. Vécsei	2/0	2/1 50%	-	1/0
Totale	**23/6**	**16/7**	**13/7**	**13/4**

● Riusciti ☐ Non riusciti

1° TEMPO

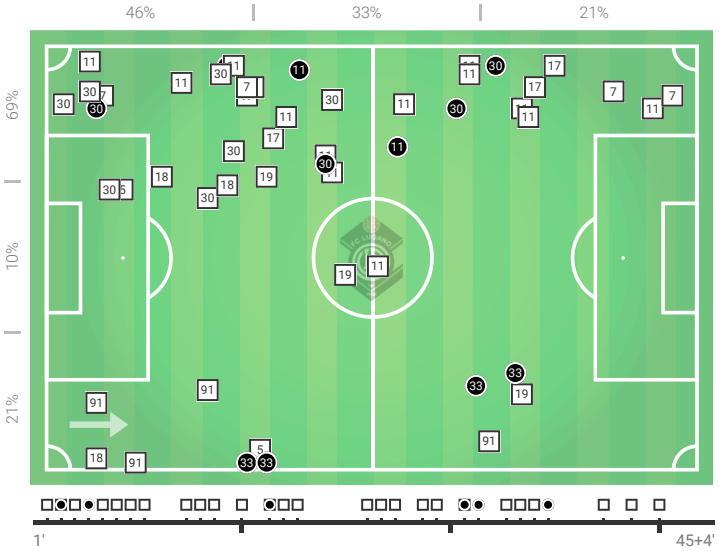

2° TEMPO

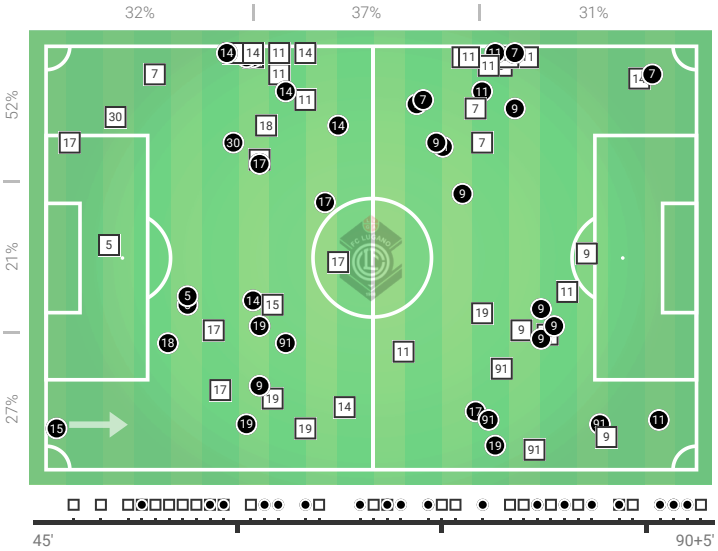

Young Boys

Giocatore			Ultime 5 partite	
43 K. Mbabu	25/13	52%	23.8	44%
16 C. Fassnacht	16/3	19%	14.0	36%
7 M. Sulejmani	14/5	36%	12.6	44%
17 R. Assalé	13/2	15%	14.0	19%
Totale	**132/48**	**36%**	**125.2**	**37%**

Giocatore	Carlinhos Júnior	E. Masciangelo	F. Daprelà	A. Ceesay
43 K. Mbabu	10/4 40%	5/2 40%	-	2/1 50%
16 C. Fassnacht	6/2 33%	3/1 33%	2/0	-
7 M. Sulejmani	2/0	3/1 33%	2/0	-
17 R. Assalé	-	2/1 50%	6/1 17%	-
Totale	**28/11**	**18/7**	**14/1**	**12/3**

● Riusciti ☐ Non riusciti

1° TEMPO

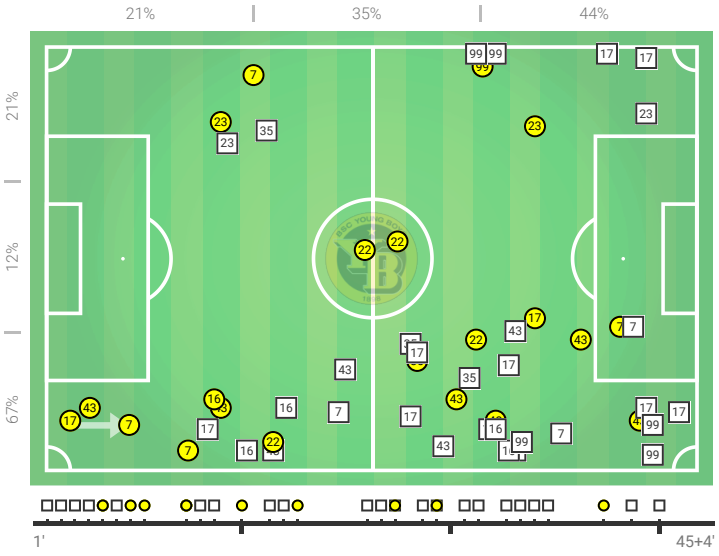

2° TEMPO

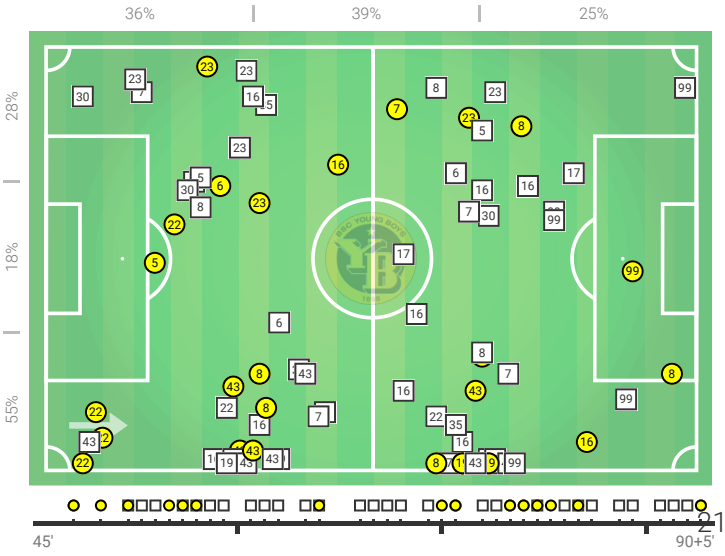

SVIZZERA. SUPER LEAGUE (29.07.2018)
Lugano 0:2 Young Boys

Lugano

Giocatore			Ultime 5 partite	
30 F. Daprelà	6/4	67%	5.1	59%
5 V. Golemić	5/0	0%	5.4	41%
18 M. Piccinocchi	4/3	75%	2.4	44%
7 E. Masciangelo	4/0	0%	2.5	38%
Totale	**37/15**	**41%**	**33.9**	**48%**

Giocatore	G. Hoarau	K. Mbabu	D. Sow	S. Sanogo
30 F. Daprelà	4/3 75%	-	-	-
5 V. Golemić	5/0	-	-	-
18 M. Piccinocchi	-	-	2/1 50%	1/1 100%
7 E. Masciangelo	-	2/0	-	-
Totale	**12/3**	**4/1**	**4/2**	**3/3**

● Riusciti ☐ Non riusciti

1° TEMPO

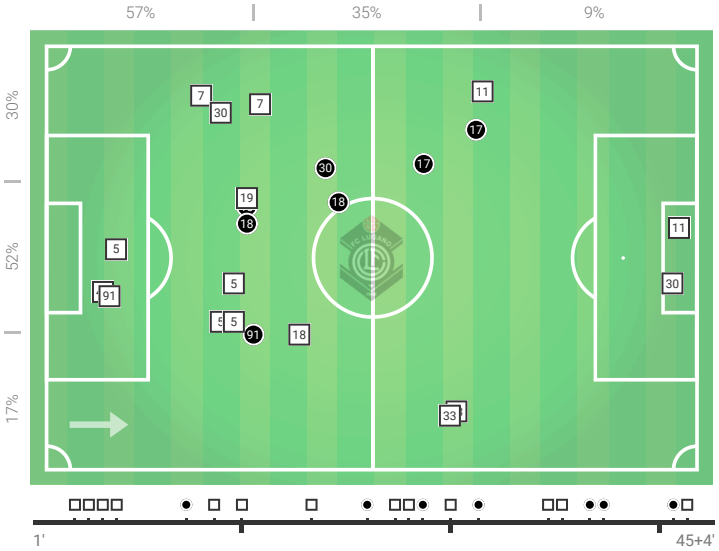

2° TEMPO

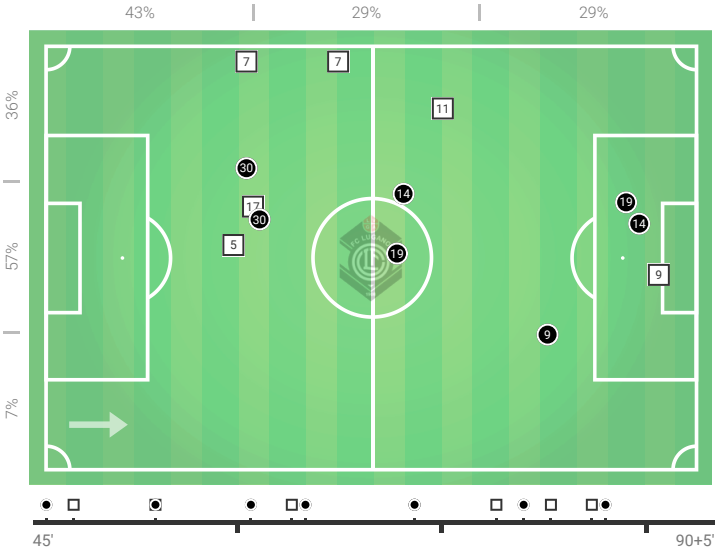

Young Boys

Giocatore			Ultime 5 partite	
99 G. Hoarau	12/8	67%	14.8	51%
8 D. Sow	4/2	50%	2.0	33%
43 K. Mbabu	4/3	75%	4.0	63%
35 S. Sanogo	3/0	0%	5.0	44%
Totale	**36/20**	**56%**	**36.7**	**54%**

Giocatore	F. Daprelà	V. Golemić	E. Masciangelo	M. Piccinocchi
99 G. Hoarau	4/1 25%	5/4 80%	-	-
8 D. Sow	-	-	-	2/1 50%
43 K. Mbabu	-	-	2/2 100%	-
35 S. Sanogo	-	-	-	1/0
Totale	**6/2**	**5/4**	**4/4**	**4/1**

● Riusciti ☐ Non riusciti

1° TEMPO

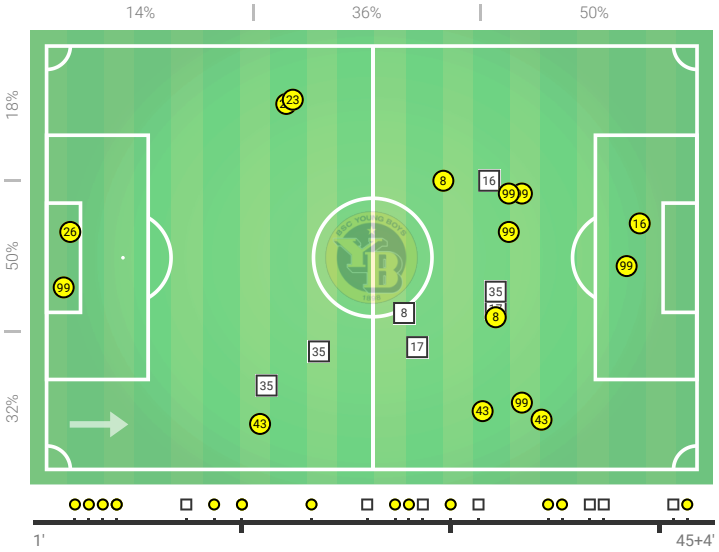

2° TEMPO

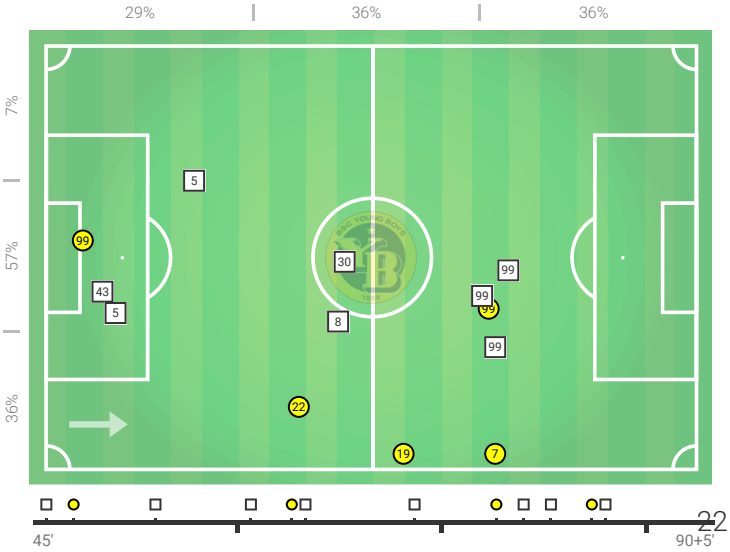

POSIZIONI MEDIE

Le posizioni dei giocatori sono calcolate in base alla posizione media di tutte le azioni dove hanno toccato palla.

XG (EXPECTED GOALS)

É un indice che assegna ad ogni tiro una probabilità (basata su dati statistici storici) che puó essere determinata dalla posizione, tipologia di assist, ecc. Una metrica moderna che consente di studiare i risultati delle partite in base alla qualità/quantità delle occasioni create e non in base alla fortuna.

PASSAGGI IN AVANTI/INDIETRO/LATERALI

I passaggi sono quantificati in quadranti di 45°. I passaggi che superano la lunghezza di 12 metri sono considerati laterali.

PASSAGGIO SMARCANTE

Passaggio che sviluppa un'azione offensiva in modo creativo.

PASSAGGIO CHIAVE

Passaggio che porta immediatamente a un tiro o un'occazione da goal. Gli assist non sono inclusi.

SECOND/THIRD ASSISTS

Il 'Second assist' é il passaggio prima di un assist. Il 'Third assist' è il passaggio che precede il second assist. Tutti gli assist o i third sono passaggi chiave, non tutti gli assist sono preceduti da second o third assist.

PASSAGGI PROGRESSIVI

Passaggio che sposta considerevolmente la palla in avanti. Il requisito minimo di un passaggio progressivo verso la porta avversaria è:

- 30 metri, se i punti di partenza e arrivo sono nella propria metà campo
- 15 metri, se i punti di partenza e arrivo sono nell'altra metà.
- 10 metri, se i punti di partenza o arrivo sono nella metà campo avversaria

PASSAGGIO NELLA TREQUARTI

Passaggio ad una zona entro i 35 metri dalla linea di fondo avversaria.

DUELLO DIFENSIVO

Duello che avviene quando la squadra avversaria è in possesso palla.

DUELLO OFFENSIVO

Duello che avviene quando il giocatore è in possesso palla.

PARATA DI RIFLESSO

Parata di riflesso del portire.

TRANSIZIONI

Si riferisce ai momenti immediatamente successivi alla riconquista o alla perdita del pallone (transizione offensiva o difensiva). A seconda della zona di campo dove avviene, si parla di alta, media, bassa.

ATTACCO

Possesso che include almeno un azione nella trequarti avversaria.

CONTROPIEDE

Fase d'attacco che include una transizione veloce, cercando di sfruttare l'avversario fuori posizione.

POSIZIONAMENTO OFFENSIVO

Quasiasi azione offensiva (es. non da calcio piazzato) che non è considerata Contropiede.

ATTACCO IN PROFONDITÀ

Passaggio (cross esclusi) ricevuto nel raggio di 20 metri della linea di fondo avversaria.

PPDA

Passaggi concessi per azione difensiva includendo le azioni all'interno degli ultimi 60 metri di campo della squadra che attacca. Una metrica ben studiata usata per quantificare l'intensità di pressing.