

wyscout

REPORT PARTITA



Sion

1:2

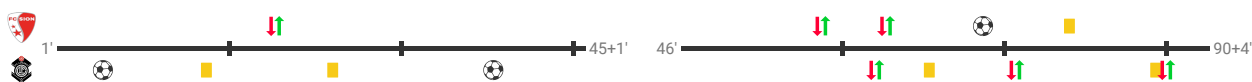


Lugano

⚽ 73' A. Grgić

4' D. Mihajlović ⚽

38' F. Daprelà ⚽



Formazione

GK		42	A. Maisonnial	
RB		62	Q. Maceiras	
RCB		2	Raphael	58' ✓
LCB		3	André Neitzke	81' ■
LB		33	E. Lenjani	
DMF		24	B. Toma	
RW		7	P. Kasami	
RCMF		14	A. Grgić	73' ⚽
LCMF		11	Adryan	19' ✓
LW		10	Carlitos	64' ✓
CF		22	M. Djitté	

GK		46	N. Baumann	
RB		91	D. Mihajlović	4' ⚽ 89' ■ 90' ✓
RCB		5	V. Golemić	24' ■
LCB		30	F. Daprelà	38' ⚽
LB		7	E. Masciangelo	
RCMF		14	J. Sabbatini	68' ■
DMF		18	M. Piccinocchi	
LCMF		17	B. Vécsei	
RWF		33	D. Črnigoj	76' ✓
CF		19	A. Gerndt	63' ✓
LWF		11	Carlinhos Júnior	13' ■

Sostituti

DMF		34	B. Ndoye	19' ✓
RCMF		84	Baltazar	58' ✓
CF		9	R. Uldriķis	64' ✓

CF		9	A. Ceesay	63' ✓
DMF		34	E. Abedini	76' ✓ 81' ■
RB		15	E. Yao	90' ✓

Panchina

	90	Philippe
	18	K. Fickentscher
	30	A. Abdellaoui
	5	J. Bamert

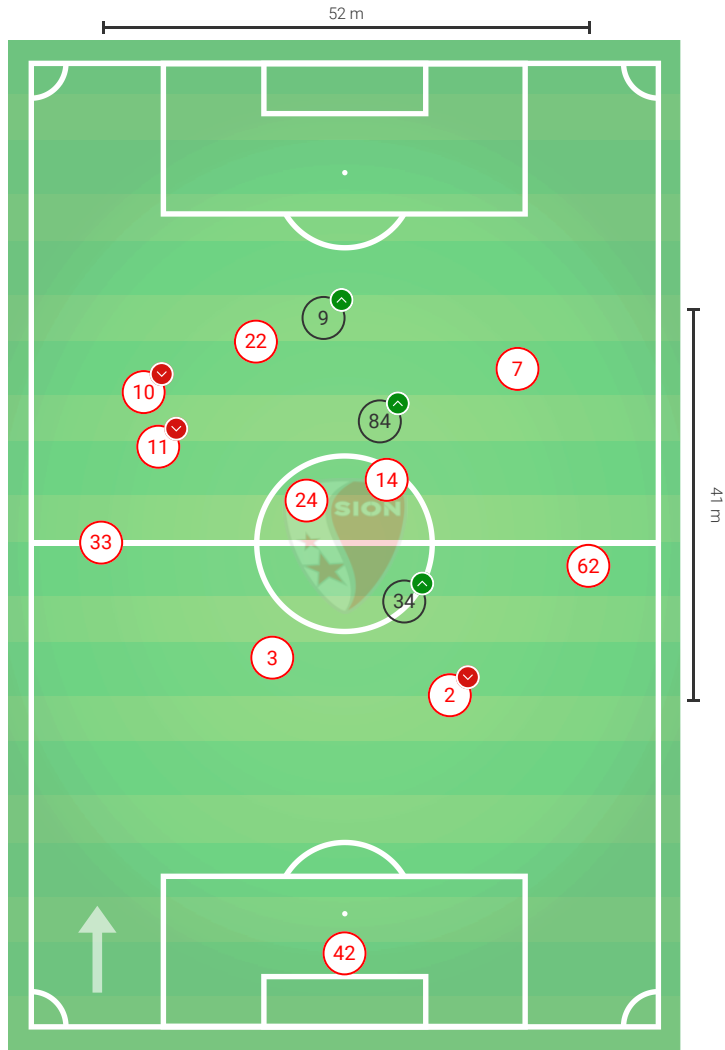
	29	A. Binous
	23	J. Kiassumbua
	27	J. Krasniqi
	8	V. Fazliu

Allenatori

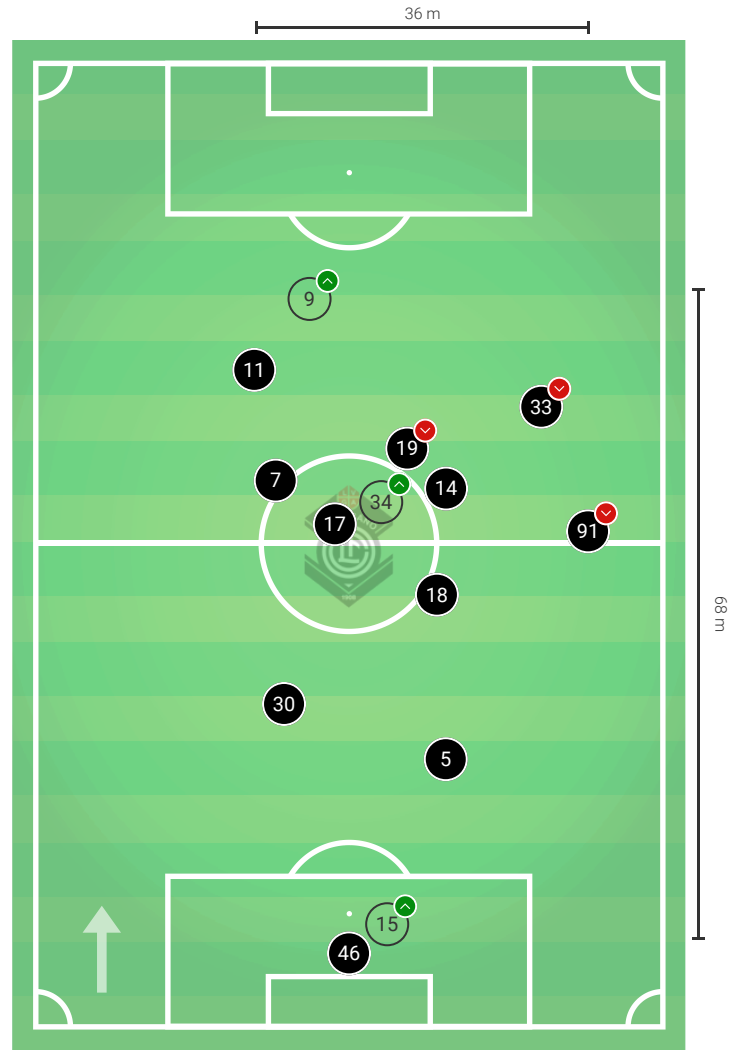
M. Jacobacci

Guillermo Abascal

Sion



Lugano



4-1-4-1 1' - 19'



4-1-4-1 19' - 58'



4-1-4-1 58' - 64'



4-1-4-1 64' - 95'



4-3-3 1' - 63'



4-3-3 63' - 76'



4-3-3 76' - 90'



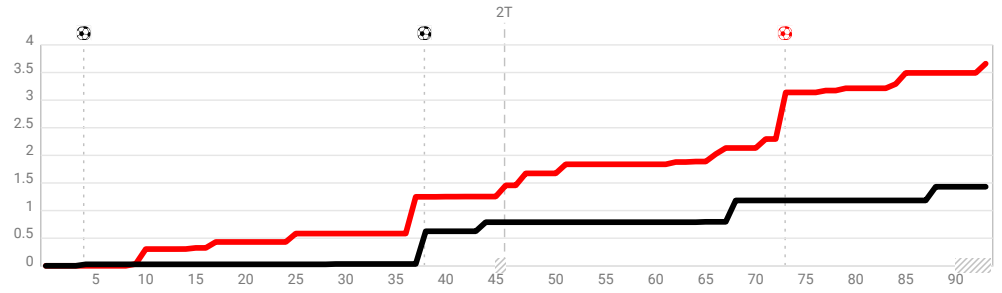
4-3-3 90' - 95'



Occasioni da goal (xG)

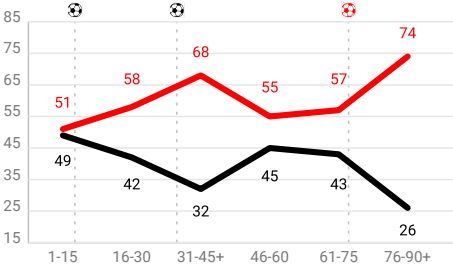
	Totale	1° tempo	2° tempo
● Sion	3.66	1.46	2.20
P. Kasami	1.04	0.50	0.54
A. Grgić	0.94	<0.01	0.93
Raphael	0.41	0.41	-
● Lugano	1.44	0.79	0.65
F. Daprelà	0.58	0.58	-
A. Ceesay	0.39	-	0.39
J. Sabbatini	0.25	<0.01	0.25

Dinamiche xG



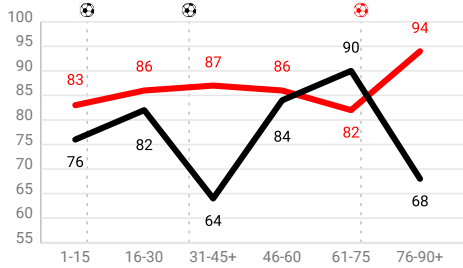
Possesso palla, %

	Totale	1° tempo	2° tempo
● Sion	61%	60%	62%
● Lugano	39%	40%	38%



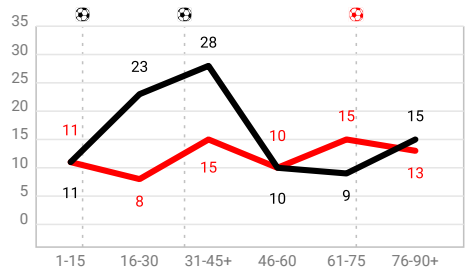
Precisione passaggi, %

	Totale	1° tempo	2° tempo
● Sion	86%	85%	88%
● Lugano	79%	76%	82%



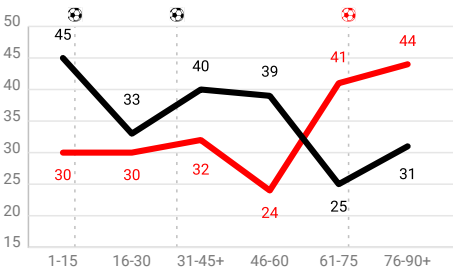
Distribuzione passaggio lungo, %

	Totale	1° tempo	2° tempo
● Sion	12%	12%	12%
● Lugano	15%	19%	11%



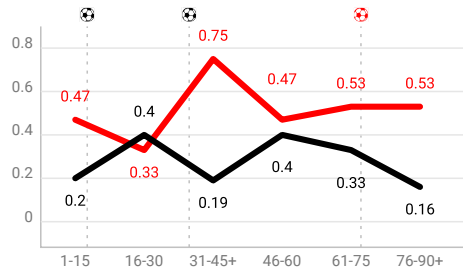
Percentuale duelli vinti

	Totale	1° tempo	2° tempo
● Sion	34%	31%	37%
● Lugano	36%	40%	32%



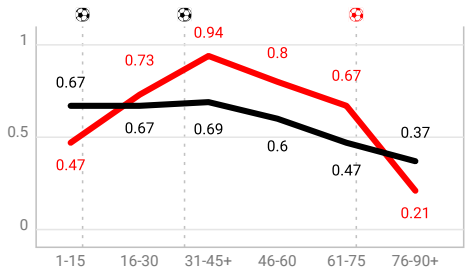
Azioni offensive per minuto

	Totale	1° tempo	2° tempo
● Sion	0.52	0.52	0.51
● Lugano	0.27	0.26	0.29



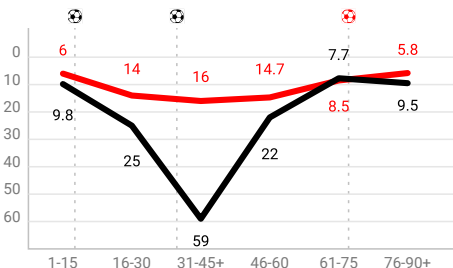
Recuperi per minuto

	Totale	1° tempo	2° tempo
● Sion	0.62	0.72	0.53
● Lugano	0.57	0.67	0.47



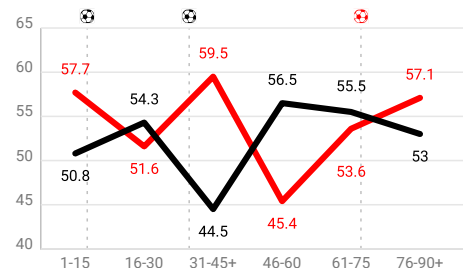
Intensità di pressing

	Totale	1° tempo	2° tempo
● Sion	9.1	8.9	9.2
● Lugano	15.5	19.8	11.7



Lunghezza media tra i reparti

	Totale	1° tempo	2° tempo
● Sion	54.6	56.7	52.1
● Lugano	52.6	50.0	55.0



Generale

Goal	1	2
xG	3.66	1.44
Tiri / in porta	27/4	10/4
Tiri sul palo / respinti / fuori	1/13/9	1/3/2
In area / in porta	17/2 12%	4/3 75%
Fuori area / in porta	10/2 20%	6/1 17%
Distanza media di tiro (m)	16.9	26.4
Calci d'angolo	12	2
Calci di punizione	6	2
Fuorigioco	1	3
Falli/subiti	13/17	19/13
Cartellini gialli/rossi	1/0	5/0

Azioni offensive

Totale / con conclusione	49/19 39%	26/5 19%
Posizionamento offensivo / con conclusione	35/15 43%	18/3 17%
Contropiede / con conclusione	1	7
Calci di punizione / con conclusione	20/4 20%	15/1 7%
Calci d'angolo / con conclusione	3/1 33%	0

Azioni difensive

Tackle scivolati	2	5
Intercetti palla	32	49
Spazzate	12	37
Passaggi concessi per azione difensiva	9.1	15.5

Transizioni

Palle recuperate / basse / medie / alte	81/34/33/14	83/49/27/7
Recuperi nella metà campo avversaria	26	18
Palle perse / basse / medie / alte	67/8/15/44	82/26/29/27

Duelli

Duelli totali / vinti	202/76 38%	202/79 39%
Duelli difensivi / vinti	55/10 18%	74/16 22%
Duelli offensivi / vinti	74/33 45%	55/25 45%
Duelli aerei / vinti	42/15 36%	42/19 45%
Duelli al suolo / vinti	129/43 33%	129/41 32%
Dribbling / riusciti	21/15 71%	19/13 68%

Possesso palla

Possesso palla %	61	39
Tempo effettivo di possesso palla	45:54	29:38
Numero di possessi	104	100
Possessi portati nella metà campo avversaria	72 69%	39 39%
Possessi portati nell'area piccola	18 17%	6 6%
Durata media di possesso	00:26	00:17
Tempo morto	19:28	

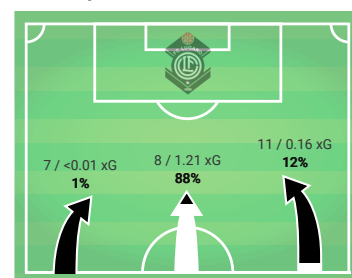
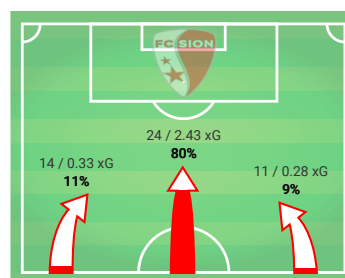
Cambio di gioco

Totale	81	85
Breve (0-10 sec)	24	33
Media (10-20 sec)	24	21
Lunga (20-45 sec)	17	26
Molto lunga (45+ sec)	16	5

Passaggi

Totale passaggi / accurati	420/365 87%	288/230 80%
Passaggi in avanti / accurati	137/113 82%	112/76 68%
Retropassaggi / accurati	45/40 89%	36/35 97%
Passaggi laterali / accurati	190/170 89%	108/93 86%
Passaggi progressivi / accurati	85/77 91%	52/34 65%
Lanci lunghi / accurati	53/35 66%	44/22 50%
Passaggi nella trequarti avversaria / accurati	69/51 74%	34/22 65%
Lunghezza media passaggi alla trequarti (m)	30.8	39.6
Passaggi in area / riusciti	30/13 43%	12/5 42%
Passaggi smarcanti / accurati	5/2 40%	11/1 9%
Passaggi chiave / accurati	4/4 100%	3/3 100%
Passaggi filtranti / accurati	6/2 33%	10/1 10%
Cross / accurati	22/7 32%	6/4 67%
Cross / bassi / medi / alti	4/16/2	3/3/0
Attacco in profondità / accurato	12/11 92%	3/2 67%
Lunghezza media passaggi (m)	22.4	21.3

Attacchi dalle fasce e livello di pericolosità



Giacatore	Minuti giocati	Goal	Assist	Azioni / riuscite	Tiri / in porta	Passaggi / accurati	Cross / accurati	Dribbling / riuscite	Duelli / vinti	Palle perse / nella propria metà campo	Recuperi / nella metà campo avversaria	Tocchi in area	Cartelli... Fuorigioco rossi
62 Q. Maceiras	95'	-	-	84/58 69%	-	48/40 83%	7/1 14%	6/5 83%	30/15 50%	5/0	12/2	1	-
2 Raphael	58'	-	-	57/46 81%	2/0 0%	44/40 91%	-	-	9/6 67%	3/0	17/1	2	-
3 André Neitzke	95'	-	-	72/56 78%	-	63/54 86%	-	1/1 100%	7/2 29%	7/3	11/2	-	1/0
83 E. Lenjani	95'	-	-	46/30 65%	-	30/25 83%	5/2 40%	-	10/2 20%	11/4	9/3	-	-
84 B. Toma	95'	-	-	55/37 67%	1/0 0%	31/29 94%	-	3/2 67%	16/7 44%	3/1	3/2	-	-
7 P. Kasami	95'	-	-	78/35 45%	9/2 22%	31/21 68%	6/1 17%	4/2 50%	30/12 40%	13/1	5/3	12	-
14 A. Grgić	95'	1	-	80/57 71%	3/2 67%	49/46 94%	2/2 100%	-	13/3 23%	5/1	6/4	1	-
11 Adryan	19'	-	-	13/9 69%	-	10/7 70%	-	1/1 100%	2/1 50%	3/0	4/4	1	-
10 Carlitos	64'	-	-	46/22 48%	2/0 0%	24/21 88%	1/0 0%	-	15/1 7%	5/0	2/2	1	-
22 M. Djitté	95'	-	-	67/32 48%	5/0 0%	23/22 96%	1/1 100%	3/1 33%	27/10 37%	-	-	5	1
84 Baltazar	37'	-	-	21/12 57%	1/0 0%	7/7 100%	-	-	8/5 63%	-	-	1	-
84 B. Ndoye	76'	-	-	63/41 65%	2/0 0%	32/31 97%	-	1/1 100%	22/8 36%	6/3	10/3	2	-
9 R. Uldriķis	31'	-	-	26/12 46%	2/0 0%	9/7 78%	-	2/2 100%	11/4 36%	4/1	-	2	-

Duelli

Giacatore	Minuti giocati	Duelli difensivi/ vinti	Duelli offensivi/ vinti	Duelli aerei / vinti	Duelli palla contesa/ vinti	Tiri intercettati	Intercetti/ Spazzate	Contrasti/ vinti	Falli / subiti	Calci di punizione	Punizioni dirette	Calci d'angolo battuti	Rimesse laterali
62 Q. Maceiras	95'	13/3 23%	13/9 69%	-	4/3 75%	-	1/1	-	1/5	-	-	-	-
2 Raphael	58'	5/3 60%	-	2/2 100%	2/1 50%	1	5/0	-	-	-	-	-	-
3 André Neitzke	95'	2/0 0%	1/1 100%	3/0 0%	1/1 100%	-	3/1	-	-	-	-	-	-
83 E. Lenjani	95'	2/0 0%	3/1 33%	4/1 25%	1/0 0%	-	3/1	-	1/1	-	-	-	-
84 B. Toma	95'	2/0 0%	8/4 50%	3/0 0%	3/3 100%	-	1/0	-	-	-	-	-	-
7 P. Kasami	95'	6/0 0%	14/7 50%	6/3 50%	4/2 50%	-	1/1	-	4/2	-	-	-	-
14 A. Grgić	95'	6/0 0%	2/1 50%	3/2 67%	2/0 0%	-	2/2	1/0 0%	1/0	6	1	11	-
11 Adryan	19'	-	2/1 50%	-	-	-	1/0	-	-	-	-	1	-
10 Carlitos	64'	4/0 0%	5/1 20%	5/0 0%	1/0 0%	-	1/0	-	1/1	-	-	-	-
22 M. Djitté	95'	2/0 0%	16/3 19%	2/2 100%	7/5 71%	-	3/1	-	1/2	-	-	-	-
84 Baltazar	37'	3/1 33%	-	2/2 100%	3/2 67%	-	-	1/1 100%	1/0	-	-	-	-
84 B. Ndoye	76'	9/3 33%	5/2 40%	7/2 29%	1/1 100%	1	5/2	-	2/0	-	-	-	-
9 R. Uldriķis	31'	-	5/3 60%	5/1 20%	1/0 0%	-	1/0	-	1/2	-	-	-	-

Calci piazzati

Impostazione

Giacatore	Minuti giocati	Passaggi in avanti/ accurati	Retropassaggi/ accurati	Passaggi laterali/ accurati	Passaggi smarcanti/ accurati	Passaggi progressivi/ accurati	Lanci lunghi/ accurati	Passaggi nella trequarti/accurati	Passaggi filtranti/ accurati	Tiro Second/third assists	Attacco cross in profondità	Lunghezza media passaggi	
62 Q. Maceiras	95'	13/12 92%	4/4 100%	27/21 78%	1/0 0%	9/9 100%	5/4 80%	10/8 80%	-	-	-	24	
2 Raphael	58'	13/10 77%	2/2 100%	28/27 96%	-	2/2 100%	4/1 25%	3/0 0%	-	-	-	21.7	
3 André Neitzke	95'	29/20 69%	3/3 100%	28/28 100%	1/0 0%	14/11 79%	9/5 56%	13/7 54%	2/0 0%	-	-	25.7	
83 E. Lenjani	95'	15/13 87%	1/1 100%	10/7 70%	-	11/11 100%	6/5 83%	6/5 83%	-	-	2	22.8	
84 B. Toma	95'	12/10 83%	4/4 100%	12/12 100%	-	8/7 88%	2/1 50%	8/7 88%	-	-	-	19	
7 P. Kasami	95'	7/4 57%	9/7 78%	9/7 78%	2/1 50%	4/4 100%	1/1 100%	4/3 75%	1/0 0%	-	1	26.4	
14 A. Grgić	95'	12/12 100%	3/3 100%	27/25 93%	-	9/9 100%	11/9 82%	9/7 78%	-	-	8	23.7	
11 Adryan	19'	3/3 100%	2/1 50%	4/2 50%	1/1 100%	1/1 100%	1/0 0%	2/2 100%	-	-	1	2	14.8
10 Carlitos	64'	6/6 100%	6/6 100%	9/7 78%	-	7/6 86%	3/2 67%	4/3 75%	1/1 100%	-	1	1	18.2
22 M. Djitté	95'	3/3 100%	5/4 80%	8/8 100%	-	8/8 100%	2/2 100%	2/2 100%	1/1 100%	-	3	5	16.3
84 Baltazar	37'	1/1 100%	2/2 100%	3/3 100%	-	1/1 100%	1/1 100%	1/1 100%	-	-	-	-	18.3
84 B. Ndoye	76'	10/9 90%	1/1 100%	17/17 100%	-	4/4 100%	-	4/4 100%	-	-	1	-	17.9
9 R. Uldriķis	31'	2/2 100%	3/2 67%	1/0 0%	-	1/0 0%	1/0 0%	-	-	-	2	4	14.5



Statistiche

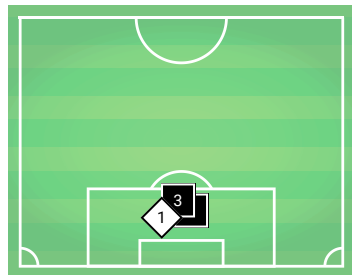
	Partita	1° tempo	2° tempo
Passaggi / accurati	24/17 71%	13/10 77%	11/7 64%
Lanci lunghi / accurati	11/5 45%	5/3 60%	6/2 33%
Retropassaggio al portiere	12	7	5
Tiri subiti	4	2	2
Goal subiti	2	2	0

	Partita	1° tempo	2° tempo
Parate	2	0	2
Parate di riflesso	2	0	2
Rigori subiti / parati	0/0	0/0	0/0
Duelli aerei / vinti	0	0	0
Uscite	1	0	1

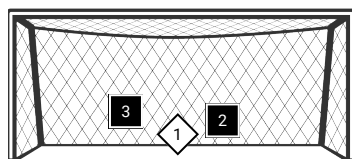
Tiri subiti

◇ Goal ● Parata ■ Parata di riflesso

TIRI IN PORTA



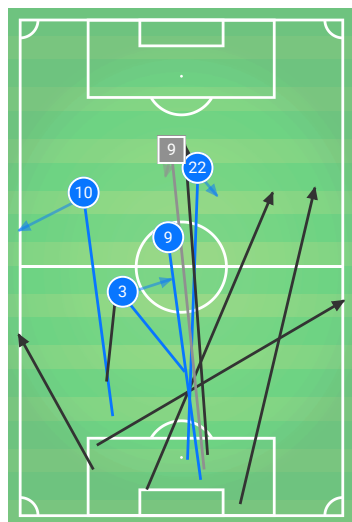
# Giocatore	Tempo	Piede
1 30 F. Daprelà	38'	Di destro
2 9 A. Ceesay	68'	Di destro
3 14 J. Sabbatini	88'	Di sinistro



Distribuzione lanci lunghi

● Riusciti ■ Palla persa — Non riusciti - - Passaggio con le mani

MAPPA DEI PASSAGGI

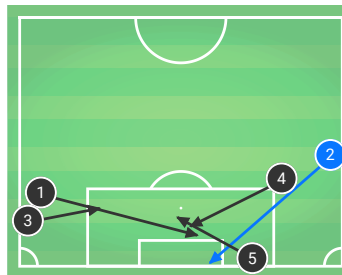


	●	■	Σ
Totale	4	1	11
9 R. Uldriķis	1	1	2
10 Carlitos	1	0	1
22 M. Djitté	1	0	1
3 André Neitzke	1	0	1

Cross subiti

— Chiamata - - Azione del difensore — Azione dell'avversario

MAPPA CROSS

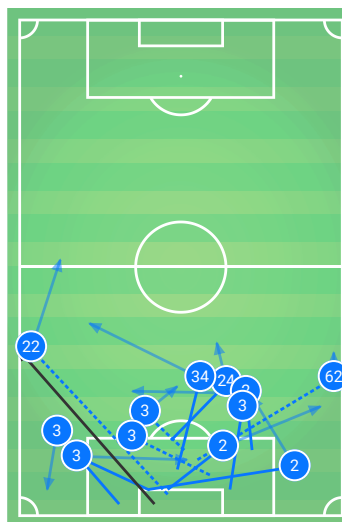


# Giocatore	Tempo	Risultato
1 33 D. Črnigoj	17'	Tocco di palla
2 7 E. Masciang...	26'	Claim
3 33 D. Črnigoj	51'	Passaggio
4 7 E. Masciang...	68'	Tiro
5 11 Carlinhos Jú...	88'	Tiro

Distribuzione passaggi corti

● Riusciti ■ Palla persa — Non riusciti - - Passaggio con le mani

MAPPA DEI PASSAGGI



	●	■	Σ
Totale	12	0	13
3 André Neitzke	5	0	5
2 Raphael	3	0	3
34 B. Ndoye	1	0	1
22 M. Djitté	1	0	1
62 Q. Maceiras	1	0	1
24 B. Toma	1	0	1

Giocatore	Minuti giocati	Goal	Assist	Azioni / riuscite	Tiri / in porta	Passaggi / accurati	Cross / accurati	Dribbling / riusciti	Duelli / vinti	Palle perse / nella propria metà campo	Recuperi / nella metà campo avversaria	Tocchi	Cartelli...
91 D. Mihajlović	90'	1	-	56/33 59%	1/1 100%	33/26 79%	1/0 0%	-	13/3 23%	8/5	11/3	-	1/0
5 V. Golemić	95'	-	-	58/30 52%	-	30/23 77%	-	-	18/6 33%	6/4	11/0	-	1/0
30 F. Daprelà	95'	1	-	55/28 51%	1/1 100%	22/16 73%	-	3/3 100%	19/10 53%	8/4	11/1	1	-
7 E. Masciangelo	95'	-	-	56/28 50%	-	20/16 80%	2/1 50%	-	18/9 50%	4/3	8/1	-	-
14 J. Sabbatini	95'	-	-	59/36 61%	2/1 50%	34/30 88%	-	-	11/4 36%	5/3	5/1	1	1/0
18 M. Piccinocchi	95'	-	-	56/39 70%	-	38/34 89%	-	-	14/5 36%	6/4	7/2	-	-
17 B. Vécsei	95'	-	-	62/36 58%	1/0 0%	32/26 81%	-	1/0 0%	19/8 42%	7/5	12/4	1	-
33 D. Črnigoj	76'	-	-	49/27 55%	3/0 0%	20/16 80%	2/2 100%	1/1 100%	16/10 63%	10/3	6/1	-	-
19 A. Gerndt	63'	-	-	48/16 33%	-	15/10 67%	-	2/0 0%	19/4 21%	12/5	4/1	1	-
11 Carlinhos Júnior	95'	-	-	62/25 40%	-	20/14 70%	1/1 100%	11/8 73%	30/11 37%	8/1	2/2	1	1/0
15 E. Yao	5'	-	-	1/0 0%	-	-	-	-	1/0 0%	-	-	-	-
9 A. Ceessay	32'	-	-	26/12 46%	2/1 50%	6/4 67%	-	1/1 100%	13/6 46%	2/0	2/2	2	2
24 E. Abedini	19'	-	-	12/3 25%	-	4/3 75%	-	-	7/0 0%	3/1	1/0	-	1/0

Duelli

Giocatore	Minuti giocati	Duelli difensivi/ vinti	Duelli offensivi/ vinti	Duelli aerei / vinti	Duelli palla contesa/ vinti	Tiri intercettati	Intercetti/ Spazzate	Contrasti/ vinti	Falli / subiti	Calci di punizione	Punizioni dirette	Calci d'angolo battuti	Rimesse laterali
91 D. Mihajlović	90'	5/1 20%	4/0 0%	3/2 67%	1/0 0%	-	4/4	-	1/0	-	-	-	-
5 V. Golemić	95'	11/2 18%	-	4/2 50%	3/2 67%	2	11/5	1/0 0%	3/0	-	-	-	-
30 F. Daprelà	95'	10/5 50%	3/3 100%	3/0 0%	3/2 67%	3	9/4	-	3/1	-	-	-	-
7 E. Masciangelo	95'	7/2 29%	5/4 80%	2/1 50%	4/2 50%	1	6/6	2/0 0%	1/3	1	-	1	-
14 J. Sabbatini	95'	2/0 0%	5/2 40%	2/0 0%	2/2 100%	1	4/2	-	2/1	1	1	1	-
18 M. Piccinocchi	95'	8/1 13%	-	2/1 50%	4/3 75%	-	2/2	1/0 0%	1/0	-	-	-	-
17 B. Vécsei	95'	6/2 33%	5/2 40%	4/1 25%	4/3 75%	-	4/2	-	1/3	-	-	-	-
33 D. Črnigoj	76'	4/2 50%	4/3 75%	7/5 71%	1/0 0%	2	5/4	1/0 0%	-	-	-	-	-
19 A. Gerndt	63'	7/1 14%	7/1 14%	3/0 0%	2/2 100%	-	2/2	-	2/1	-	-	-	-
11 Carlinhos Júnior	95'	9/0 0%	17/8 47%	3/2 67%	1/1 100%	-	1/1	-	3/2	-	-	-	-
15 E. Yao	5'	-	-	1/0 0%	-	-	-	-	-	-	-	-	-
9 A. Ceessay	32'	1/0 0%	4/2 50%	4/2 50%	4/2 50%	-	1/2	-	1/1	-	-	-	-
24 E. Abedini	19'	4/0 0%	1/0 0%	-	2/0 0%	-	-	-	1/0	-	-	-	-

Calci piazzati

Impostazione

Giocatore	Minuti giocati	Passaggi in avanti/ accurati	Retropassaggi/ accurati	Passaggi laterali/ accurati	Passaggi smarcanti/ accurati	Passaggi progressivi/ accurati	Lanci lunghi/ accurati	Passaggi nella tre quarti/accurati	Passaggi filtranti/ accurati	Second/third assists	Tiro cross in profondità	Attacco	Lunghezza media passaggi
91 D. Mihajlović	90'	19/15 79%	1/1 100%	7/5 71%	-	8/4 50%	9/5 56%	7/6 86%	-	-	1	1	22.6
5 V. Golemić	95'	15/11 73%	2/2 100%	9/8 89%	1/0 0%	6/3 50%	6/3 50%	4/1 25%	1/0 0%	-	-	-	22.7
30 F. Daprelà	95'	10/5 50%	2/2 100%	10/9 90%	-	4/2 50%	5/1 20%	3/0 0%	-	-	-	-	25.7
7 E. Masciangelo	95'	6/4 67%	2/2 100%	7/6 86%	1/0 0%	6/5 83%	3/2 67%	2/2 100%	-	-	1	-	21
14 J. Sabbatini	95'	10/8 80%	10/9 90%	10/10 100%	1/0 0%	3/2 67%	2/2 100%	3/2 67%	1/0 0%	-	-	-	16.7
18 M. Piccinocchi	95'	7/5 71%	4/4 100%	23/21 91%	1/0 0%	4/3 75%	4/3 75%	2/2 100%	1/0 0%	-	-	-	21.9
17 B. Vécsei	95'	18/13 72%	1/1 100%	12/11 92%	2/1 50%	10/7 70%	5/2 40%	6/5 83%	1/1 100%	-	-	1	21.2
33 D. Črnigoj	76'	9/5 56%	4/4 100%	6/6 100%	1/0 0%	2/2 100%	1/0 0%	3/1 33%	2/0 0%	-	-	-	20.7
19 A. Gerndt	63'	4/2 50%	2/2 100%	6/4 67%	-	2/1 50%	1/0 0%	1/1 100%	-	-	-	1	16.2
11 Carlinhos Júnior	95'	4/3 75%	6/6 100%	8/3 38%	3/0 0%	4/3 75%	4/2 50%	3/2 67%	3/0 0%	-	2	-	19.9
15 E. Yao	5'	-	-	-	-	-	-	-	-	-	-	-	-
9 A. Ceessay	32'	3/1 33%	1/1 100%	-	1/0 0%	-	-	-	1/0 0%	-	-	-	11.2
24 E. Abedini	19'	2/1 50%	1/1 100%	1/1 100%	-	-	-	-	-	-	-	-	17.3



Statistiche

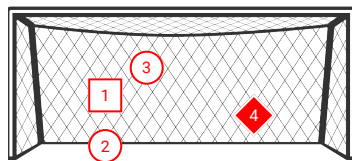
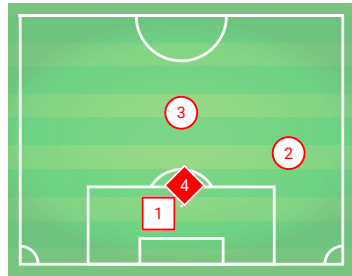
	Partita	1° tempo	2° tempo
Passaggi / accurati	26/24 92%	9/8 89%	17/16 94%
Lanci lunghi / accurati	12/10 83%	3/2 67%	9/8 89%
Retropassaggio al portiere	8	3	5
Tiri subiti	4	1	3
Goal subiti	1	0	1

	Partita	1° tempo	2° tempo
Parate	3	1	2
Parate di riflesso	1	1	0
Rigori subiti / parati	1/0 0%	0/0	1/0 0%
Duelli aerei / vinti	3/3 100%	2/2 100%	1/1 100%
Uscite	5	3	2

Tiri subiti

◆ Goal ○ Parata □ Parata di riflesso

TIRI IN PORTA

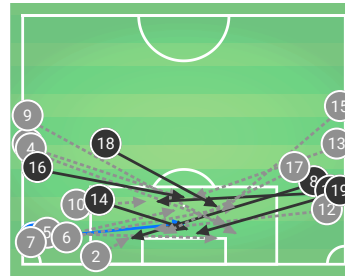


#	Giocatore	Tempo	Piede
1	7 P. Kasami	37'	Di testa
2	14 A. Grgić	47'	Di destro
3	7 P. Kasami	62'	Di sinistro
4	14 A. Grgić	73'	Di destro

Cross subiti

— Chiamata - - Azione del difensore — Azione dell'avversario

MAPPA CROSS

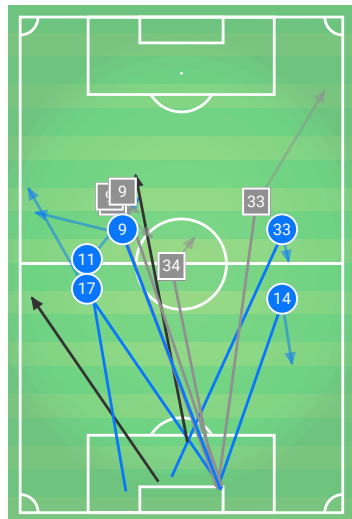


#	Giocatore	Tempo	Risultato
1	7 P. Kasami	6'	Claim
2	7 P. Kasami	6'	Difesa
3	62 Q. Maceiras	21'	Difesa
4	62 Q. Maceiras	21'	Difesa
5	62 Q. Maceiras	32'	Difesa
6	7 P. Kasami	32'	Difesa
7	7 P. Kasami	33'	Difesa
8	33 E. Lenjani	43'	Sfida
9	62 Q. Maceiras	44'	Difesa
10	62 Q. Maceiras	46'	Difesa
11	22 M. Djitté	51'	Tiro
12	33 E. Lenjani	58'	Difesa
13	10 Carlitos	61'	Difesa
14	14 A. Grgić	66'	Sfida
15	33 E. Lenjani	80'	Difesa
			+ 4

Distribuzione lanci lunghi

● Riusciti ■ Palla persa — Non riusciti - - Passaggio con le mani

MAPPA DEI PASSAGGI

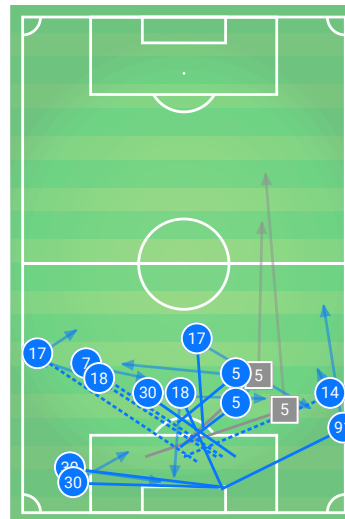


Totale	5	5	12
9 A. Ceeseay	1	2	3
11 Carlinhos Júnior	1	1	2
33 D. Črnigoj	1	1	2
34 E. Abedini	0	1	1
17 B. Vécsei	1	0	1
14 J. Sabbatini	1	0	1

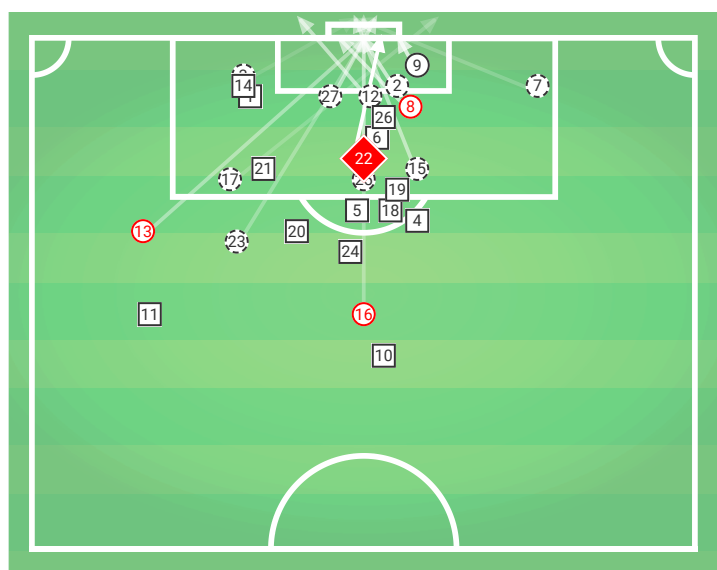
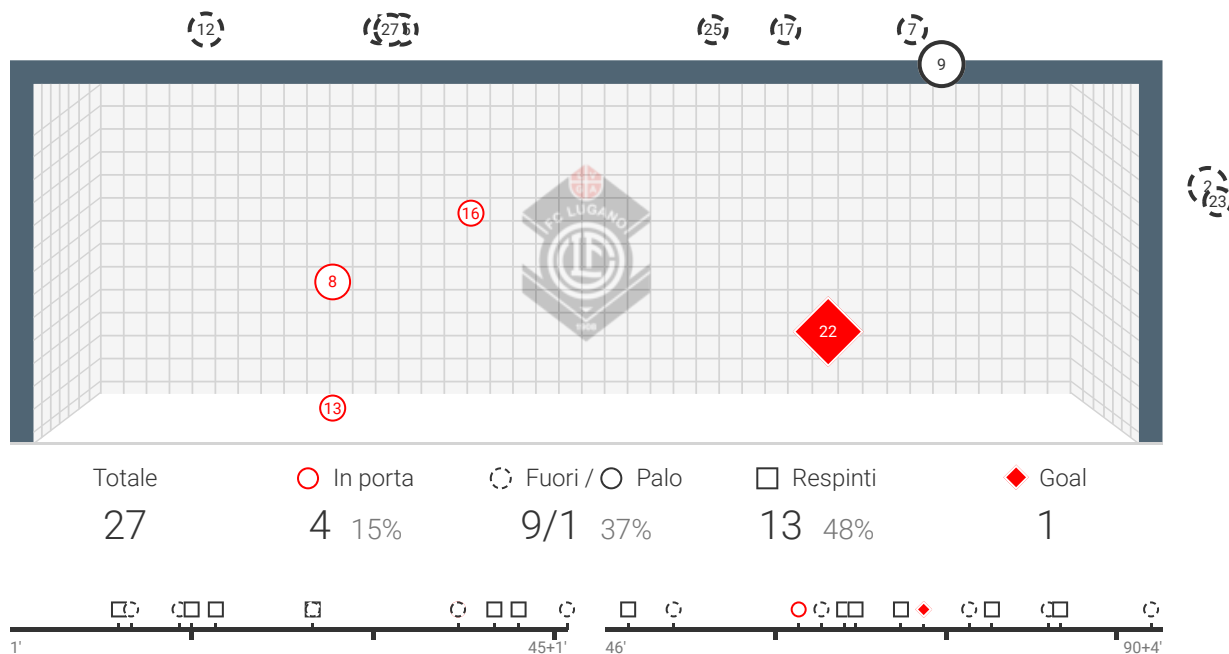
Distribuzione passaggi corti

● Riusciti ■ Palla persa — Non riusciti - - Passaggio con le mani

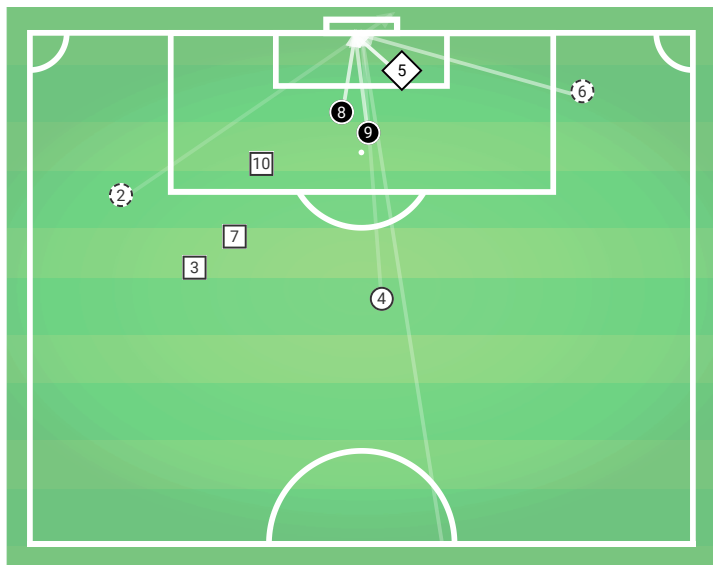
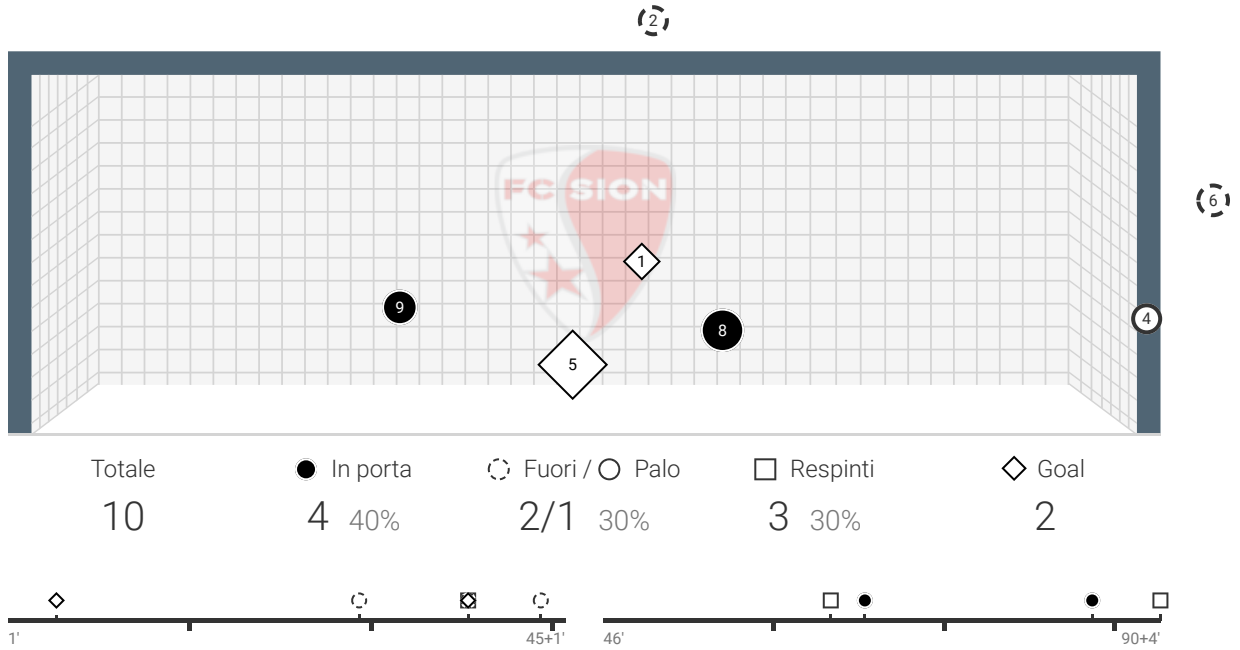
MAPPA DEI PASSAGGI



Totale	12	2	14
5 V. Golemić	2	2	4
30 F. Daprelà	3	0	3
17 B. Vécsei	2	0	2
18 M. Piccinocchi	2	0	2
7 E. Masciangelo	1	0	1
91 D. Mihajlović	1	0	1
14 J. Sabbatini	1	0	1



#	Giocatore	Tempo	Tipo di tiro	xG*
1	22 M. Djitté	9'	Di destro	0.03
2	2 Raphael	10'	Di testa	0.27
5	22 M. Djitté	17'	Di destro	0.11
6	2 Raphael	25'	Di sinistro	0.14
8	7 P. Kasami	37'	Di testa	0.27
9	10 Carlitos	37'	Di destro	0.40
12	7 P. Kasami	45+1'	Di testa	0.20
13	14 A. Grgić	47'	Di destro	0.09
14	22 M. Djitté	47'	Di sinistro	0.13
15	7 P. Kasami	51'	Di sinistro	0.16
16	7 P. Kasami	62'	Di sinistro	0.04
18	9 R. Uldriķis	66'	Di destro	0.13
20	22 M. Djitté	67'	Di destro	0.11
21	7 P. Kasami	71'	Di sinistro	0.16
22	14 A. Grgić	73'	Di destro, rigore	0.84
23	24 B. Toma	77'	Di destro, azioni dopo corner	0.03
24	84 Baltazar	79'	Di sinistro	0.04
25	9 R. Uldriķis	84'	Di testa	0.08
26	34 B. Ndoye	85'	Di testa	0.20
27	7 P. Kasami	90+3'	Di testa	0.17
+7 tiri di qualità minore				Totale xG: 3.66



#	Giocatore	Tempo	Tipo di tiro	xG*
1	91 D. Mihajlović	4'	Di destro	0.03
2	14 J. Sabbatini	29'	Di destro	<0.01
3	33 D. Črnigoj	38'	Di destro	<0.01
4	33 D. Črnigoj	38'	Di destro	0.02
5	30 F. Daprelà	38'	Di destro	0.58
6	33 D. Črnigoj	44'	Di destro	0.16
7	17 B. Vécsei	65'	Di sinistro	<0.01
8	9 A. Ceesay	68'	Di destro	0.39
9	14 J. Sabbatini	88'	Di sinistro	0.25
10	9 A. Ceesay	90+4'	Di sinistro	<0.01
Totale xG:				1.44

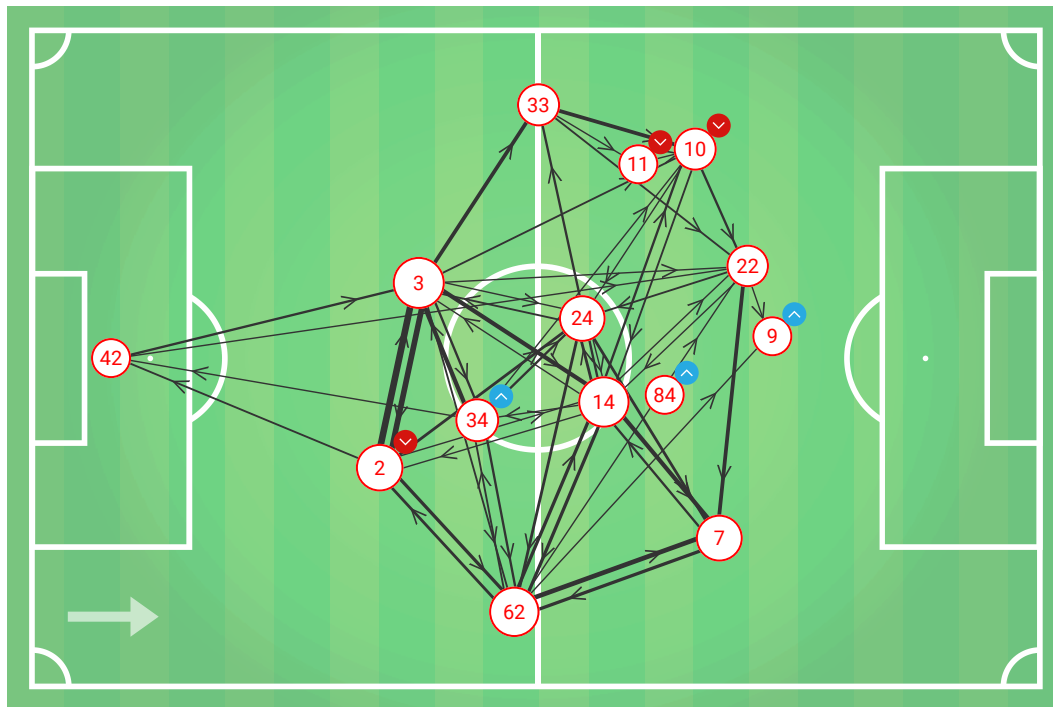
* Expected Goals (xG) è un metodo di misurazione della qualità delle occasioni create (o concesse) da una squadra, con l'obiettivo di misurare quanti gol quella stessa squadra avrebbe segnato (o subito) in media in base alla qualità e alla quantità dei tiri effettuati (o concessi).

xG assegna ad ogni tiro la rispettiva probabilità di essere convertito in rete, in una scala che va da 0 a 1, quindi, 0,01 indica una probabilità molto bassa di segnare (1 su 100), 0,33 una probabilità media (1 su 3) e 0,85 un goal quasi certo (in questo ultimo caso, su ogni 7 tiri, 6 risultano finalizzati).



Mostra solo le combinazioni con più di 3 passaggi in una direzione.

La dimensione del punto corrisponde al numero di tocchi.

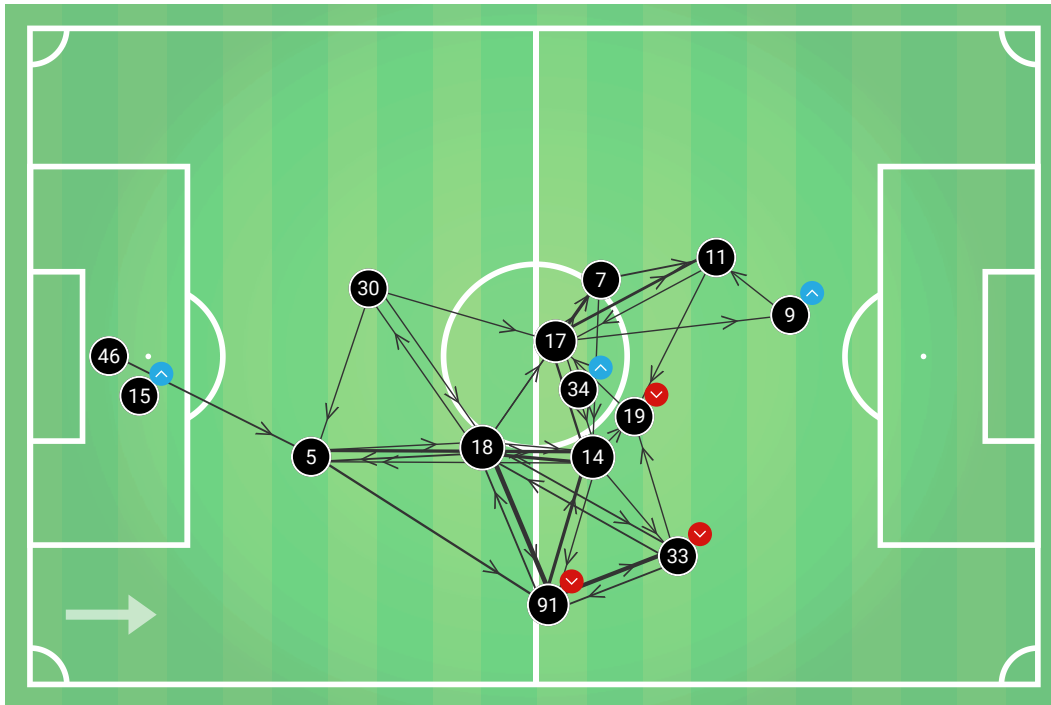


L'intensità del colore indica le combinazioni di passaggio più frequenti.

→	42	33	3	2	62	24	14	10	7	22	11	34	84	9	
42 A. Maisonnial			5	2	1	1		1		2		1		2	15
33 E. Lenjani	1		1		1	1	2	8	2	4	3	1	1		25
3 André Neitzke	2	7		12	4	3	9	4	2	3		5	1	1	53
2 Raphael (58')	4	2	14		7	6	3		1		1	2			40
62 Q. Maceiras	2	1	2	6		1	7		10	3		4	1	3	40
24 B. Toma		2	4	1	6		3	2	6	1	2	1	1		29
14 A. Grgić		5	3	3	7	6		5	9	3		3		2	46
10 Carlitos (64')		2	1		1	3	4		1	5	2	2			21
7 P. Kasami			1		7	1	4	2		2		1	1	2	21
22 M. Djitté		2	1			4	3		8					3	21
11 Adryan (18')		1		1				3		2					7
34 B. Ndoye (77')	3	1	9	2	5	5	2	3						1	31
84 Baltazar (37')		1			1	1	2		2						7
9 R. Uldriķis (31')						2			2	1		1	1		7
	12	24	41	27	40	34	39	28	43	26	8	21	6	14	

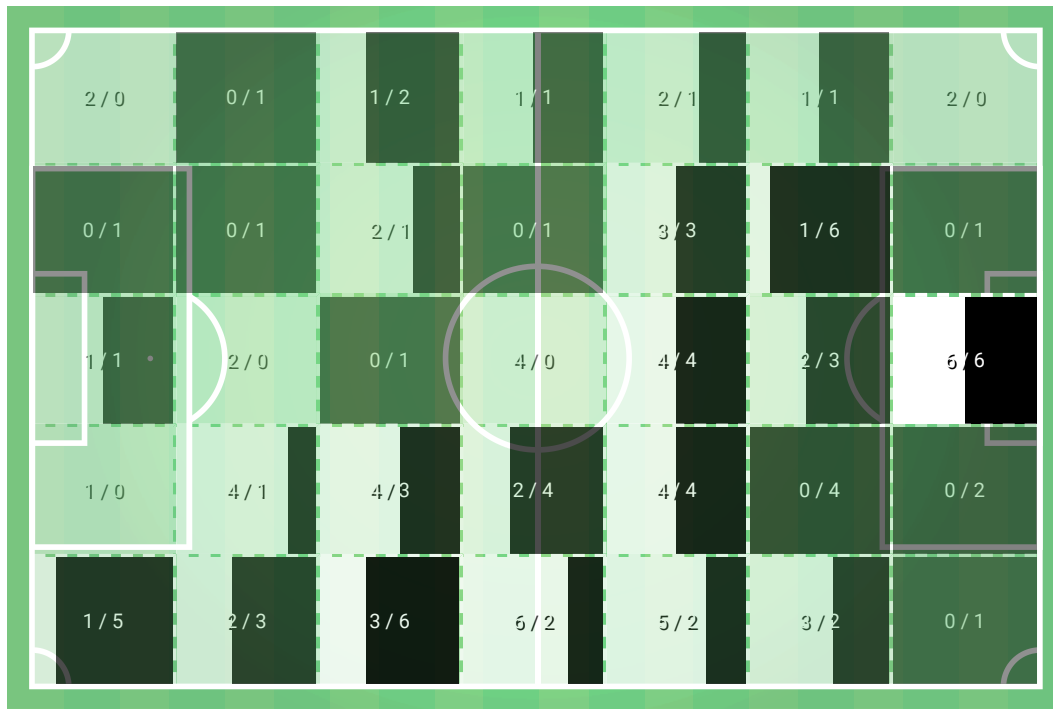
Mostra solo le combinazioni con più di 3 passaggi in una direzione.

La dimensione del punto corrisponde al numero di tocchi.



L'intensità del colore indica le combinazioni di passaggio più frequenti.

→	46	7	30	5	91	18	17	14	11	33	19	9	34	15	
46 N. Baumann		1	1	4		1	2	1	1	1					12
7 E. Masciangelo	1					2	2	3	4		2	1	1		16
30 F. Daprelà	2			3		3	3		1	1	2	1			16
5 V. Golemić	2	1	1		5	3		7	2	1	1				23
91 D. Mihajlović (90')		1	2			4	1	7	1	9	1				26
18 M. Piccinocchi	2	3	3	4	10		3	3	1	4	1				34
17 B. Vécsei		7	2	2		1		3	6	1	2	2			26
14 J. Sabbatini	1	1		3	3	7	5		2	3	3	2			30
11 Carlinhos Júnior		1	1				3	2		2	3	1	1		14
33 D. Črnigoj (77')				1	4	4	2	1	1		3				16
19 A. Gerndt (64')		1	1			2	3		2	1					10
9 A. Ceesay (32')							1	1	2						4
34 E. Abedini (19')		1					1					1			3
15 E. Yao (5')															0
	8	17	11	17	22	27	26	28	23	23	18	8	2	0	



● LUGANO

○ SION

- 33 E. Lenjani
- 3 André Neitzke
- 2 Raphael (58')
- 62 Q. Maceiras
- 24 B. Toma
- 14 A. Grgić
- 10 Carlitos (64')
- 7 P. Kasami
- 22 M. Djitté
- 11 Adryan (18')
- 34 B. Ndoye (77')
- 84 Baltazar (37')
- 9 R. Uldriķis (31')

	7	30	5	91	18	17	14	11	33	19	9	34	15	
	E. Masciangelo	F. Daprela	V. Golemić	D. Mihajlović (90')	M. Piccinocchi	B. Vácsei	J. Sabbatini	Carlinhos Jú...	D. Črnigoi (77')	A. Gerdt (64')	A. Ceesay (32')	E. Abedini (19')	E. Yao (5')	
33 E. Lenjani				1	1				6	2				10
3 André Neitzke		1	1			1				2	1			6
2 Raphael (58')	2					2		2		3				9
62 Q. Maceiras	2	1				3	2	16		1	3	2		30
24 B. Toma	1	2	2		2	1		1	1	2	1	3		16
14 A. Grgić				1	3		3	2		1	3			13
10 Carlitos (64')				6	1	3	1		1	1				13
7 P. Kasami	11	5	1		2	3		4	2	1		1		30
22 M. Djitté		6	10	5	1	1	1		2	1				27
11 Adryan (18')					1					1				2
34 B. Ndoye (77')	1		1		1	2	2	4	3	3	5			22
84 Baltazar (37')						2	2	1		1		1		7
9 R. Uldriķis (31')		3	3		2	1			1				1	11
	17	18	18	13	14	19	11	30	16	19	13	7	1	

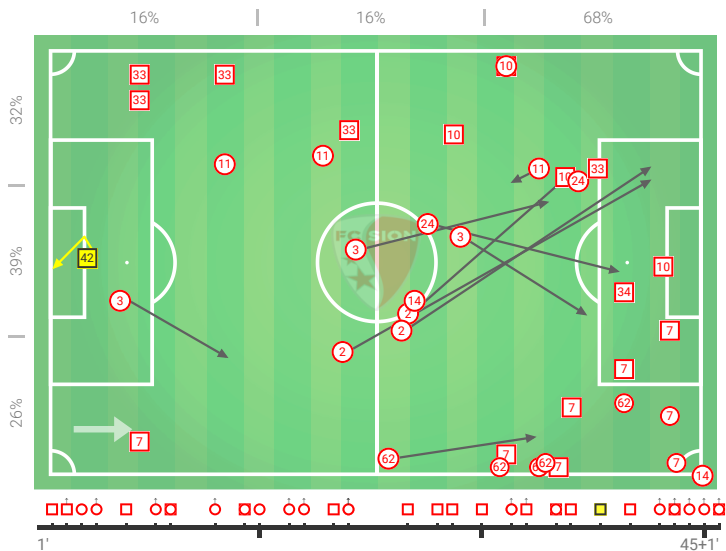
Sion

Giocatore	Ultime 5 partite	
7 P. Kasami	13	14.0
33 E. Lenjani	11	13.7
3 André Neitzke	7	9.8
34 B. Ndoye	6	7.2
Totale	66	78.0

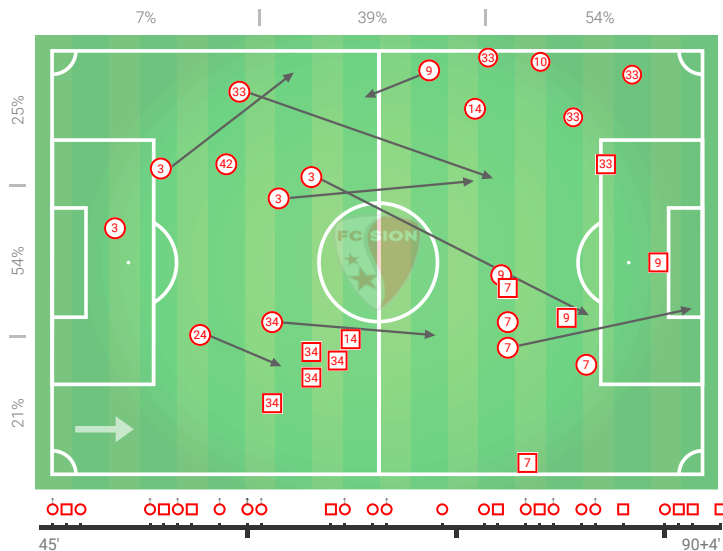
Tipo di palle perse	
Duello al suolo	27
Passaggio in avanti	15
Cross	10
Passaggi laterali o retropassaggi	2
Altro	12

■ Duello al suolo
 ○ Passaggio
 □ Cross
 ○ Altro
 ● Palla persa favorendo tiro avversario

1° TEMPO



2° TEMPO



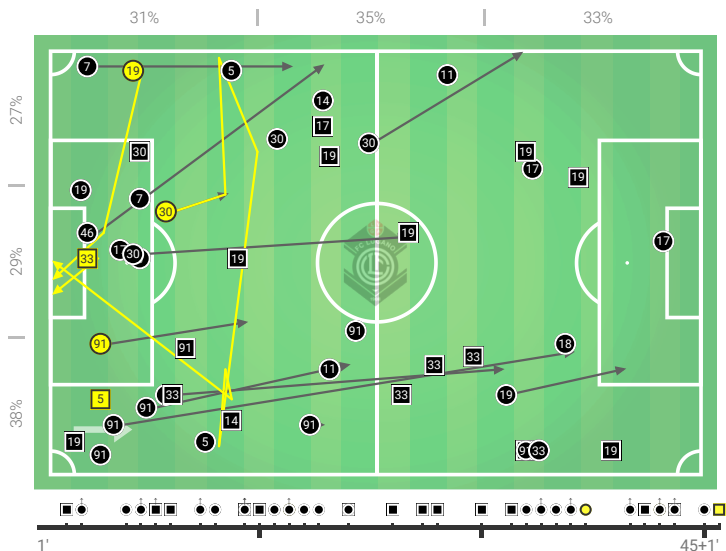
Lugano

Giocatore	Ultime 5 partite	
19 A. Gerndt	12	10.3
33 D. Črnigoj	10	9.8
30 F. Daprelà	8	7.2
91 D. Mihajlović	8	9.8
Totale	82	79.9

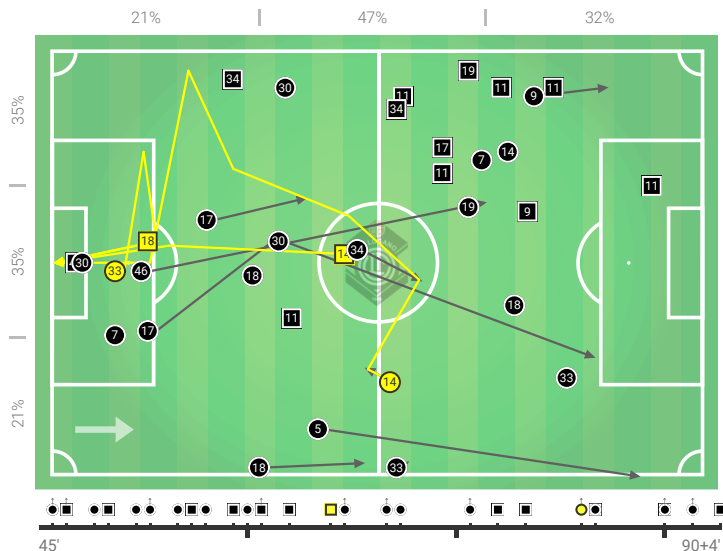
Tipo di palle perse	
Duello al suolo	32
Passaggio in avanti	20
Cross	1
Passaggi laterali o retropassaggi	1
Altro	28

■ Duello al suolo
 ● Passaggio
 □ Cross
 ○ Altro
 ● Palla persa favorendo tiro avversario

1° TEMPO



2° TEMPO

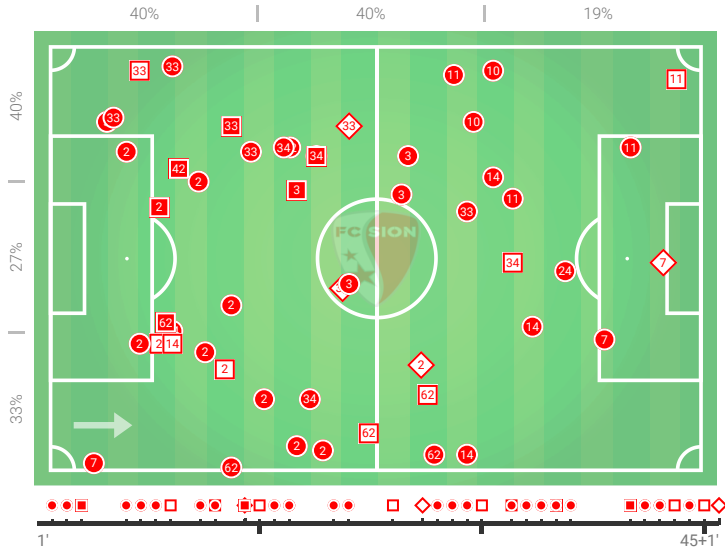


Sion

Giocatore	Ultime 5 partite	
2 Raphael	17	13.4
62 Q. Maceiras	12	11.1
3 André Neitzke	11	13.6
34 B. Ndoye	10	10.5
Totale	81	78.2

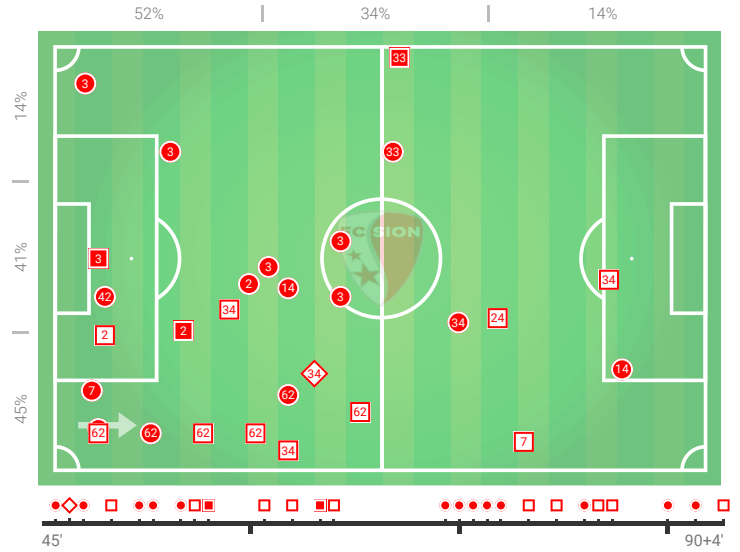
- Recupero reattivo ● Recupero proattivo
- Posizionamento □ Duello al suolo ■ Intercetto ◆ Duello aereo

1° TEMPO



Tipo di recuperi	
Posizionamento	49
Duello al suolo	18
Intercetto	9
Duello aereo	5

2° TEMPO

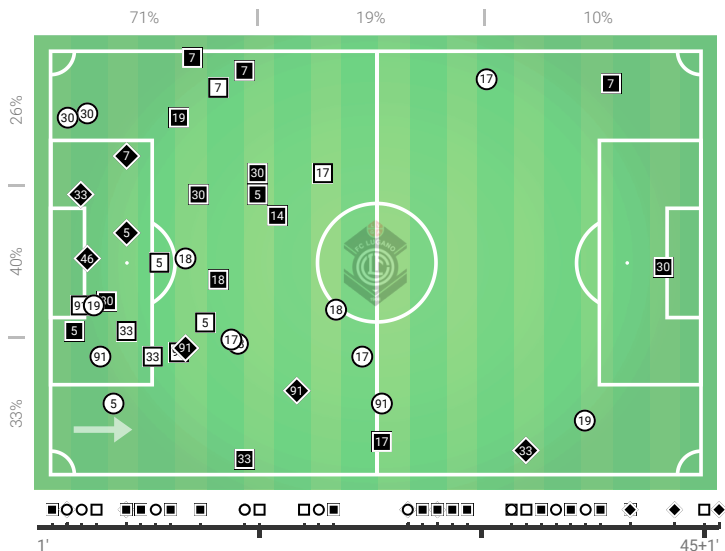


Lugano

Giocatore	Ultime 5 partite	
17 B. Vécsei	12	10.0
91 D. Mihajlović	11	6.3
30 F. Daprelà	11	13.8
5 V. Golemić	11	12.5
Totale	83	75.3

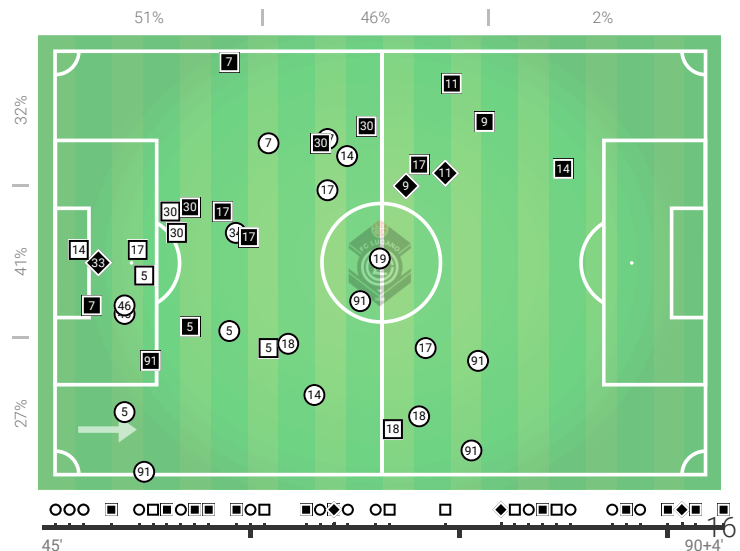
- Recupero reattivo ○ Recupero proattivo
- Posizionamento ■ Duello al suolo □ Intercetto ◆ Duello aereo

1° TEMPO



Tipo di recuperi	
Posizionamento	31
Duello al suolo	27
Intercetto	15
Duello aereo	10

2° TEMPO

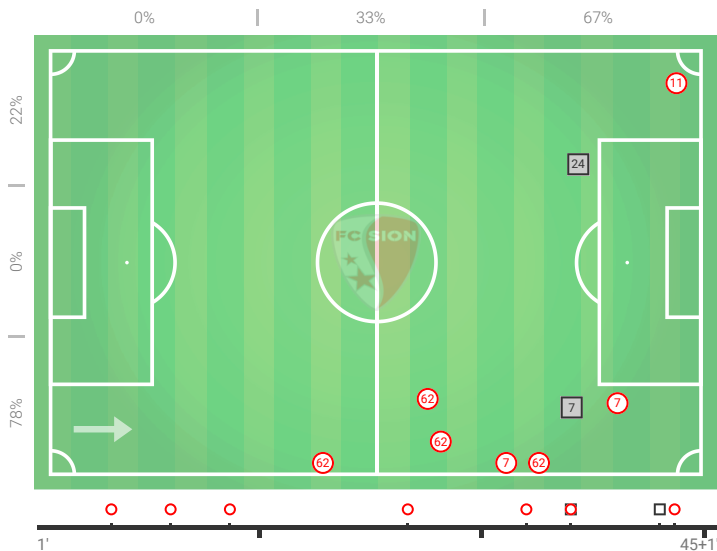


Sion

Giocatore			Ultime 5 partite	
62 Q. Maceiras	6/5	83%	4.7	76%
7 P. Kasami	4/2	50%	7.6	78%
24 B. Toma	3/2	67%	2.0	70%
9 R. Uldriķis	2/2	100%	4.6	64%
Totale	18/14	78%	27.5	72%

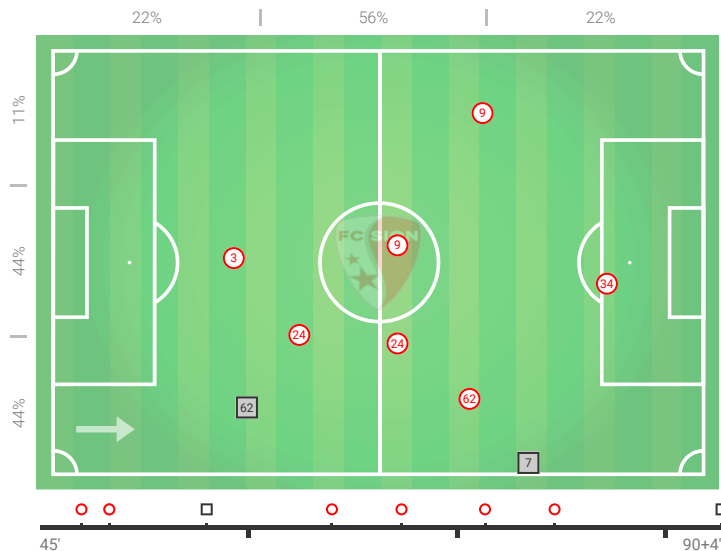
○ Riusciti □ Non riusciti

1° TEMPO



Giocatore	Carlinhos Júnior	A. Gerndt	E. Masciangelo	F. Daprelà
62 Q. Maceiras	4/3 75%	1/1 100%	-	-
7 P. Kasami	1/1 100%	1/0	2/1 50%	-
24 B. Toma	-	-	1/1 100%	1/1 100%
9 R. Uldriķis	-	-	-	1/1 100%
Totale	5/4	4/3	3/2	2/2

2° TEMPO

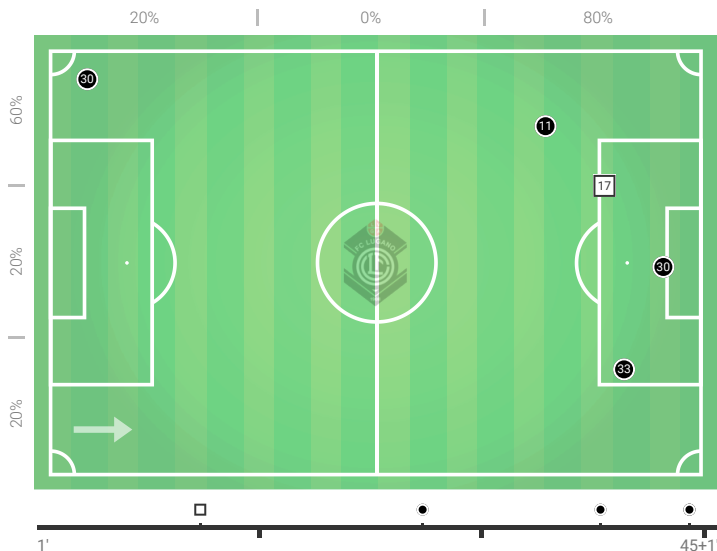


Lugano

Giocatore			Ultime 5 partite	
11 Carlinhos Júnior	11/8	73%	7.2	62%
30 F. Daprelà	3/3	100%	0.8	100%
19 A. Gerndt	2/0	0%	1.9	75%
17 B. Vécsei	1/0	0%	1.5	43%
Totale	19/13	68%	19.1	71%

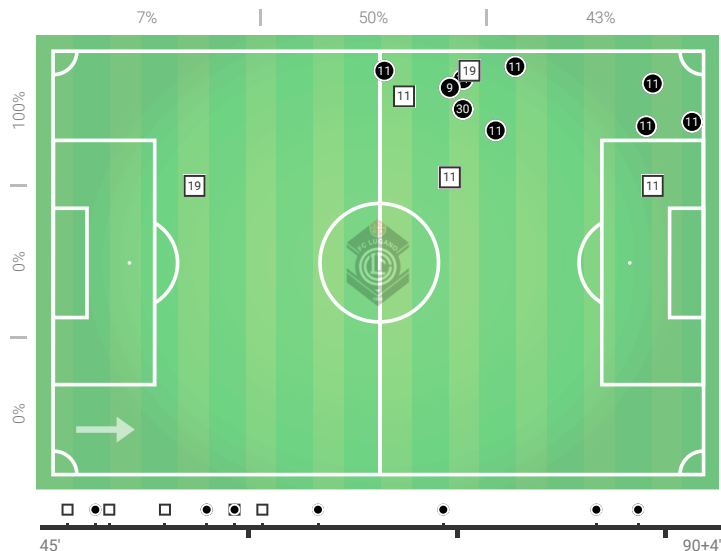
● Riusciti □ Non riusciti

1° TEMPO



Giocatore	Q. Maceiras	B. Ndoye	Raphael	A. Grgić
11 Carlinhos Júnior	5/5 100%	2/2 100%	2/1 50%	2/0
30 F. Daprelà	1/1 100%	-	-	-
19 A. Gerndt	-	1/0	-	-
17 B. Vécsei	-	-	1/0	-
Totale	6/6	5/4	3/1	2/0

2° TEMPO

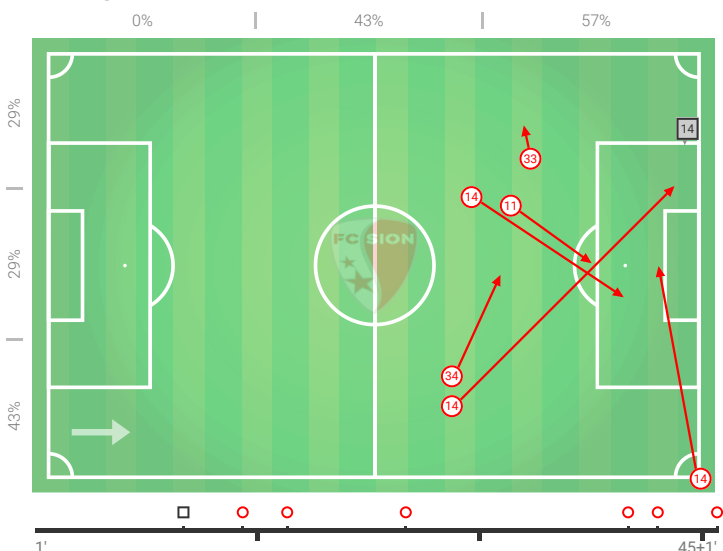


Sion

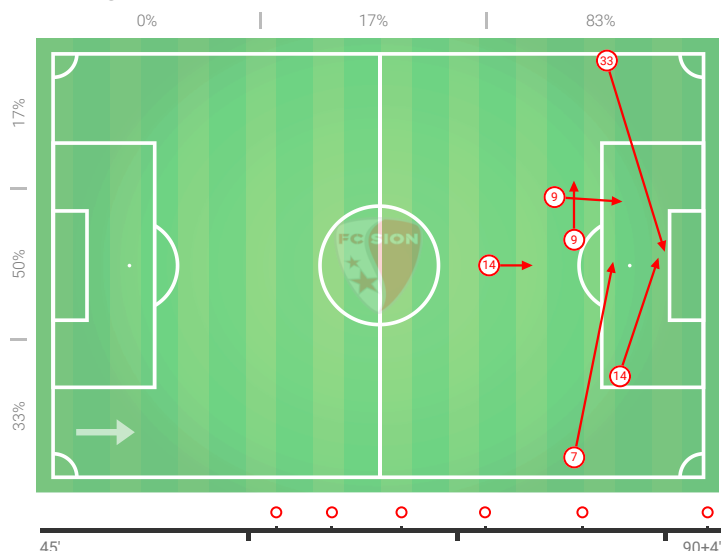
Giocatore	Ultime 5 partite	
14 A. Grgić	6	3.4
33 E. Lenjani	2	1.0
9 R. Uldriķis	2	1.7
11 Adryan	1	1.1
Totale	13	10.7

Giocatore	B. Toma	R. Uldriķis	B. Ndoye	A. Grgić
14 A. Grgić	-	1/1 100%	1/1 100%	-
33 E. Lenjani	-	-	-	-
9 R. Uldriķis	1/1 100%	-	-	-
11 Adryan	-	-	-	-
Totale	1/1	2/2	1/1	1/1

1° TEMPO



2° TEMPO

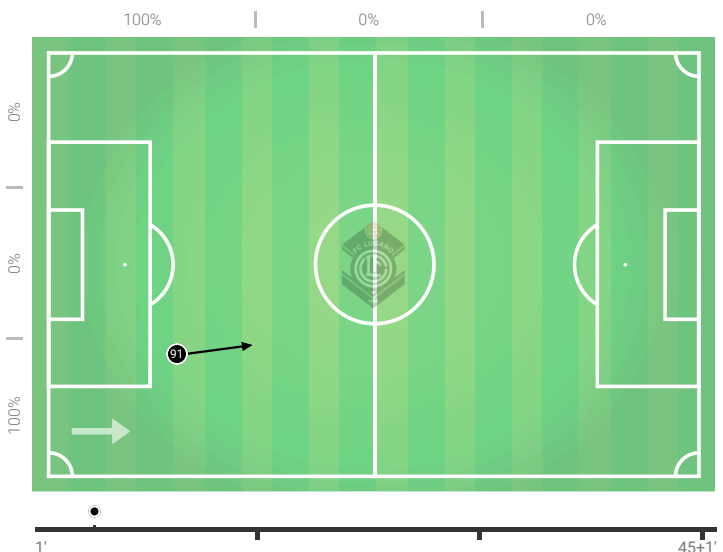


Lugano

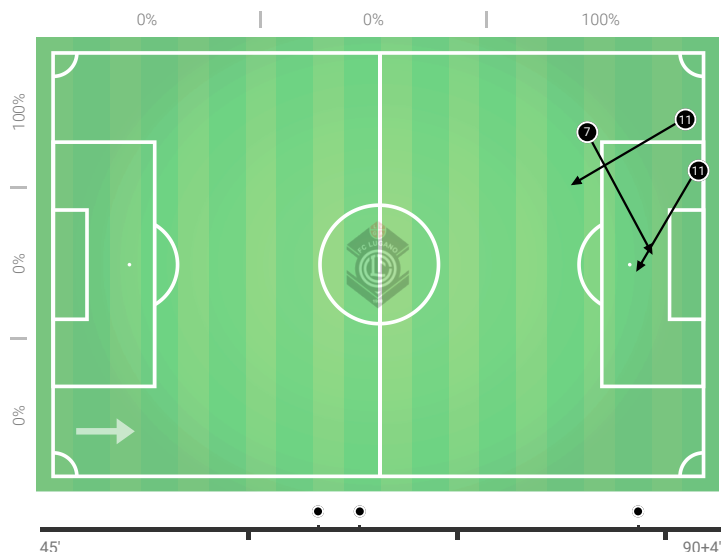
Giocatore	Ultime 5 partite	
11 Carlinhos Júnior	2	1.7
91 D. Mihajlović	1	1.2
7 E. Masciangelo	1	0.8
Totale	4	5.9

Giocatore	A. Ceessay	B. Vécsei	J. Sabbatini
11 Carlinhos Júnior	-	1/1 100%	1/1 100%
91 D. Mihajlović	-	1/1 100%	-
7 E. Masciangelo	1/1 100%	-	-
Totale	1/1	2/2	1/1

1° TEMPO



2° TEMPO

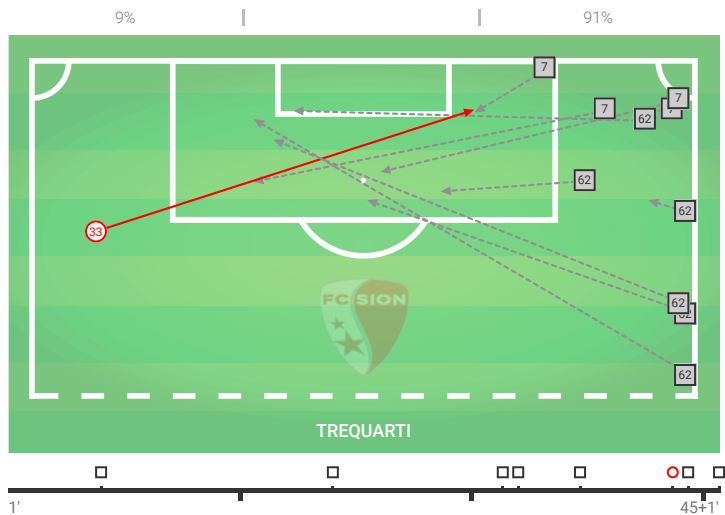


Sion

Giocatore	Ultime 5 partite		
62 Q. Maceiras	7/1	14%	2.6
7 P. Kasami	6/1	17%	5.5
33 E. Lenjani	5/2	40%	7.8
14 A. Grgić	2/2	100%	0.6
Totale	21/6	29%	14.5 36%

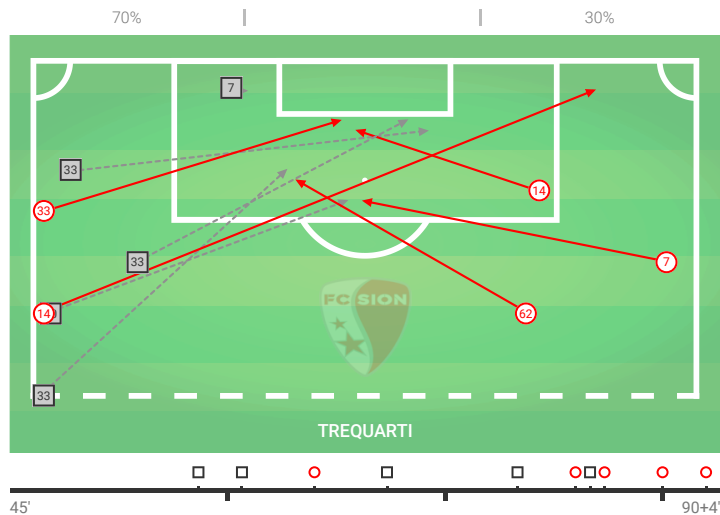
○ Riusciti □ Non riusciti

1° TEMPO



Giocatore	R. Uldriķis	P. Kasami
62 Q. Maceiras	1/1 100%	-
7 P. Kasami	1/1 100%	-
33 E. Lenjani	-	2/2 100%
14 A. Grgić	2/2 100%	-
Totale	4/4	2/2

2° TEMPO

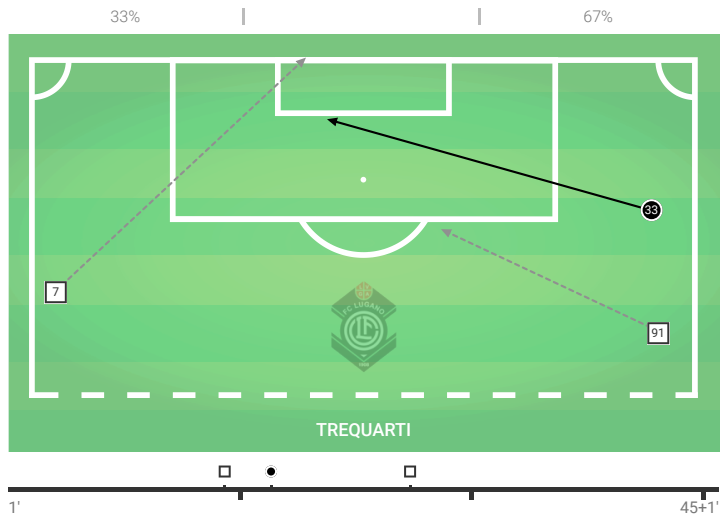


Lugano

Giocatore	Ultime 5 partite		
33 D. Črnigoj	2/2	100%	4.9
7 E. Masciangelo	2/1	50%	3.3
91 D. Mihajlović	1/0	0%	4.2
11 Carlinhos Júnior	1/1	100%	1.4
Totale	6/4	67%	13.6 37%

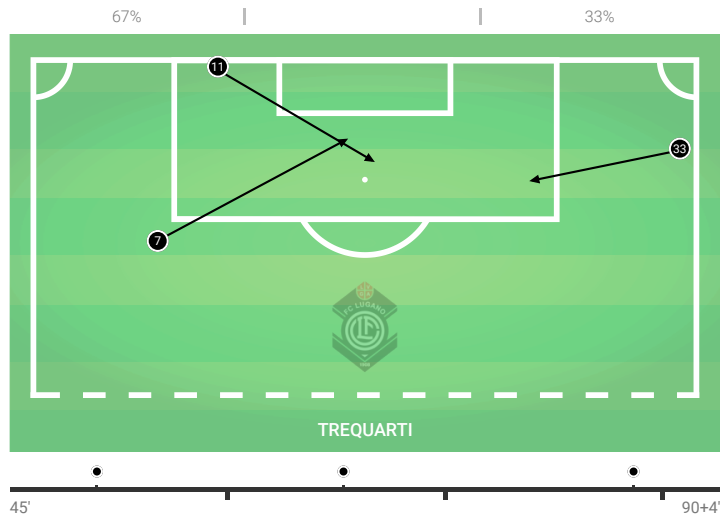
● Riusciti □ Non riusciti

1° TEMPO



Giocatore	A. Ceesay	B. Vécsei	J. Sabbatini	A. Gerndt
33 D. Črnigoj	-	1/1 100%	-	1/1 100%
7 E. Masciangelo	1/1 100%	-	-	-
91 D. Mihajlović	-	-	-	-
11 Carlinhos Júnior	-	-	1/1 100%	-
Totale	1/1	1/1	1/1	1/1

2° TEMPO

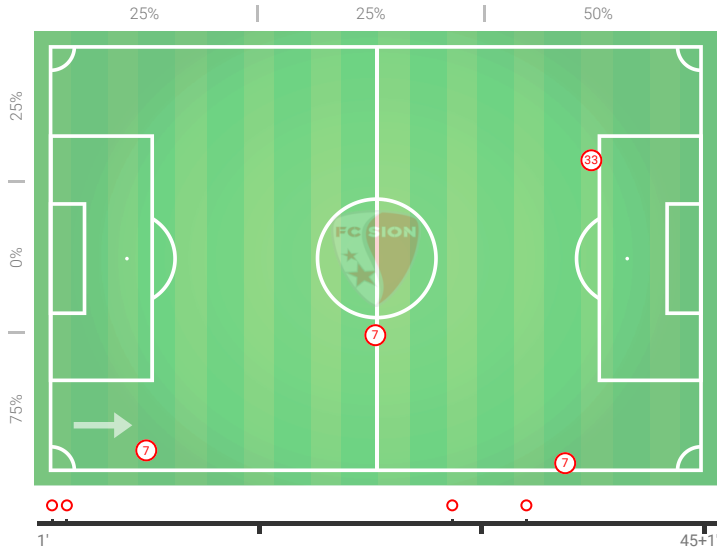


Sion

Giocatore	Ultime 5 partite	
7 P. Kasami	4	2.8
34 B. Ndoye	2	2.5
33 E. Lenjani	1	2.0
62 Q. Maceiras	1	1.7
Totale	11	13.2

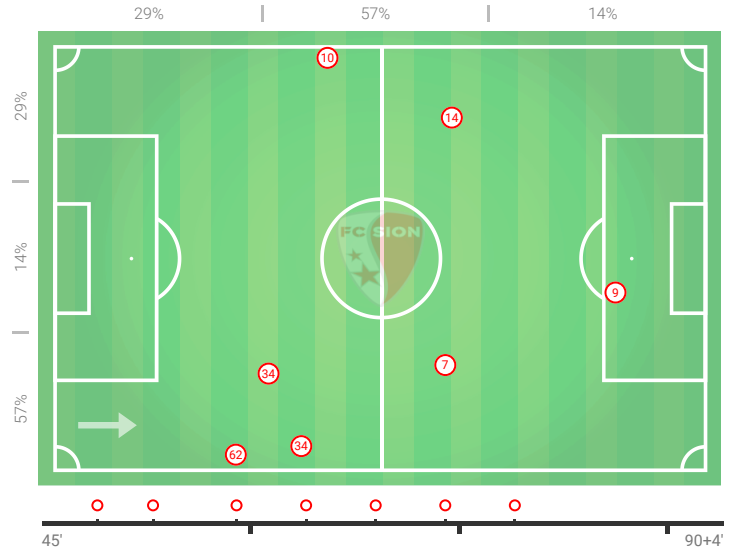
○ Fallo di gioco

1° TEMPO



Giocatore	E. Masciangelo	Carlinhos Júnior	B. Vécsei	A. Ceesay
7 P. Kasami	3/0	-	-	-
34 B. Ndoye	-	1/0	-	1/0
33 E. Lenjani	-	-	-	-
62 Q. Maceiras	-	1/0	-	-
Totale	3/0	2/0	1/0	1/0

2° TEMPO



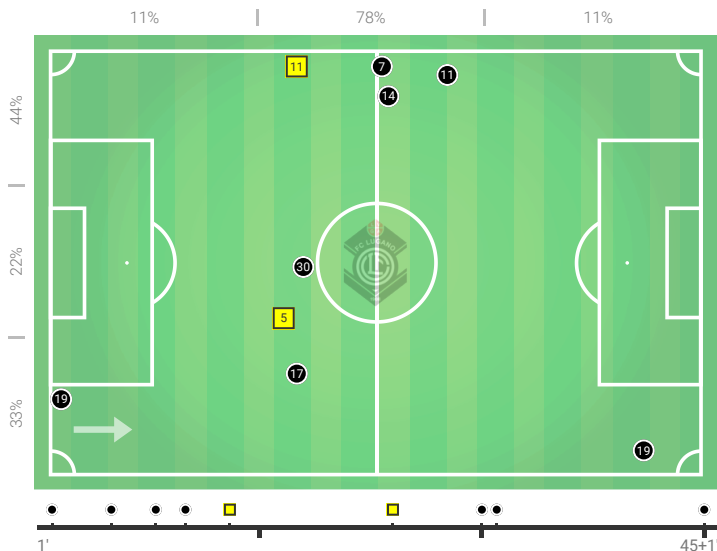
Lugano

Giocatore	Ultime 5 partite	
11 Carlinhos Júnior	3	1.6
30 F. Daprelà	3	2.3
5 V. Golemić	3	1.7
19 A. Gerndt	2	1.4
Totale	18	14.7

● Fallo di gioco

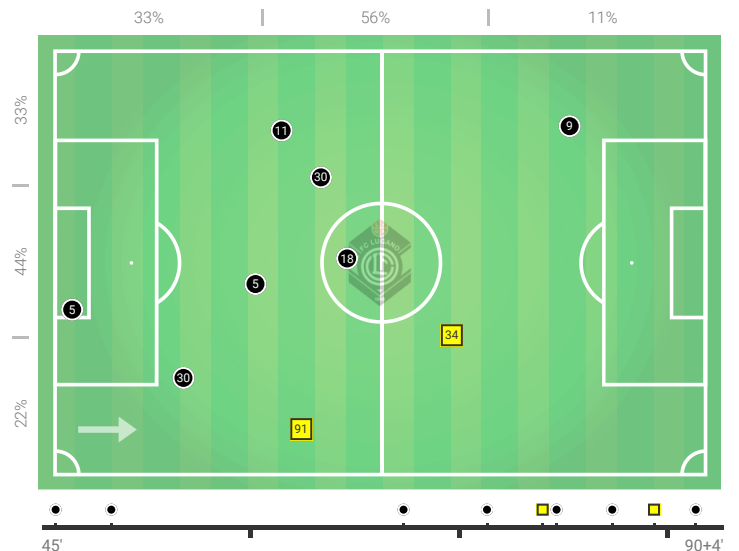
■ Cartellino giallo

1° TEMPO



Giocatore	Q. Maceiras	B. Toma	R. Uldriķis	M. Djitté
11 Carlinhos Júnior	3/0	-	-	-
30 F. Daprelà	-	1/0	-	1/0
5 V. Golemić	-	1/0	1/0	-
19 A. Gerndt	-	-	-	-
Totale	5/0	3/0	2/0	2/0

2° TEMPO

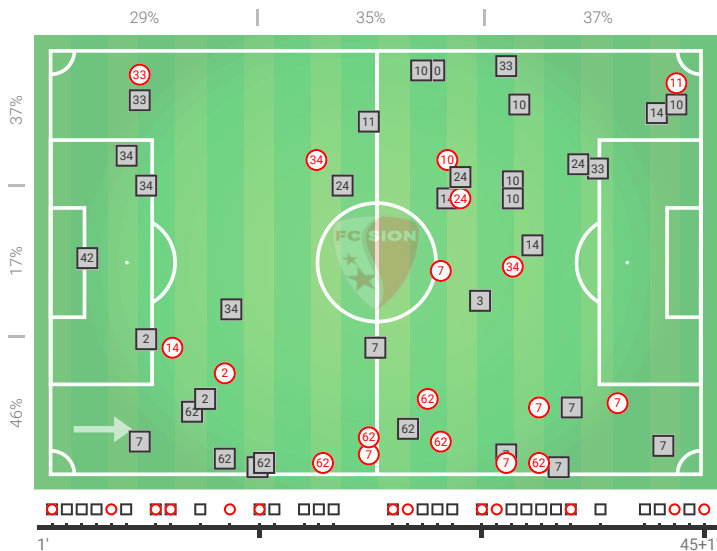


Sion

Giocatore	Ultime 5 partite			
62 Q. Maceiras	26/12	46%	21.5	37%
7 P. Kasami	20/7	35%	23.9	47%
34 B. Ndoye	14/5	36%	11.4	30%
24 B. Toma	10/4	40%	10.3	32%
Totale	108/39	36%	137.3	35%

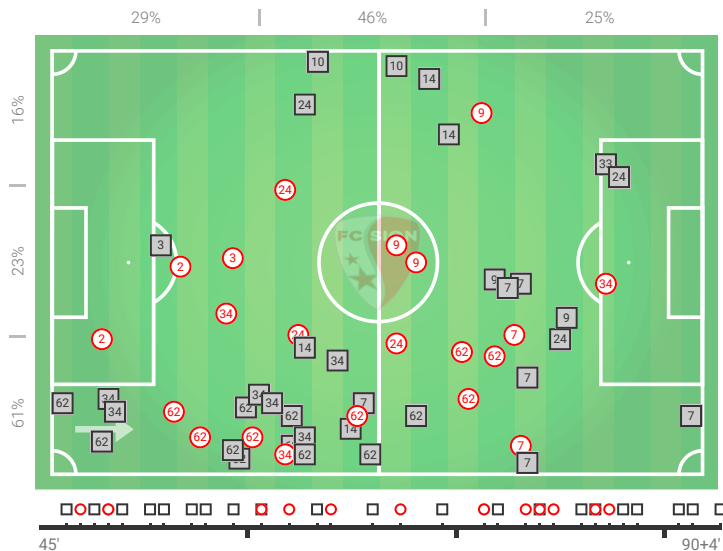
○ Riusciti □ Non riusciti

1° TEMPO



Giocatore	Carlinhos Júnior	A. Gerndt	E. Masciangelo	B. Vécsei
62 Q. Maceiras	16/6 38%	1/1 100%	2/0	2/1 50%
7 P. Kasami	3/1 33%	1/0	9/2 22%	1/0
34 B. Ndoye	3/0	2/2 100%	-	1/0
24 B. Toma	-	2/0	1/1 100%	1/0
Totale	26/8	14/8	12/3	9/3

2° TEMPO

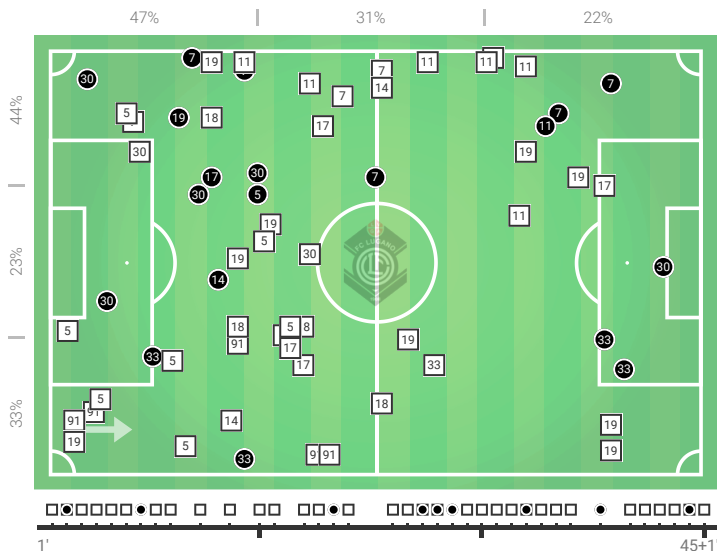


Lugano

Giocatore	Ultime 5 partite			
11 Carlinhos Júnior	26/8	31%	20.3	32%
19 A. Gerndt	14/2	14%	13.6	29%
30 F. Daprelà	13/8	62%	13.4	43%
7 E. Masciangelo	12/6	50%	10.5	37%
Totale	129/41	32%	108.7	34%

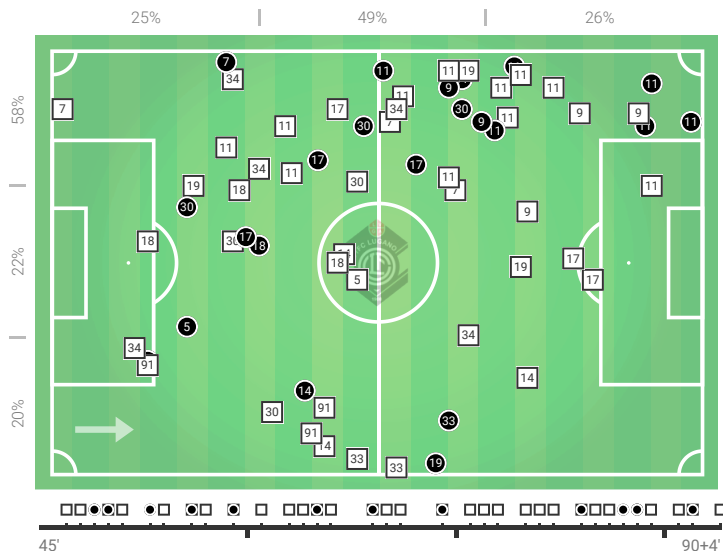
● Riusciti □ Non riusciti

1° TEMPO



Giocatore	Q. Maceiras	P. Kasami	M. Djitté	B. Ndoye
11 Carlinhos Júnior	16/5 31%	3/0	-	3/2 67%
19 A. Gerndt	1/0	1/1 100%	-	2/0
30 F. Daprelà	1/1 100%	3/1 33%	5/4 80%	-
7 E. Masciangelo	2/1 50%	9/5 56%	-	-
Totale	26/7	20/8	18/7	14/7

2° TEMPO

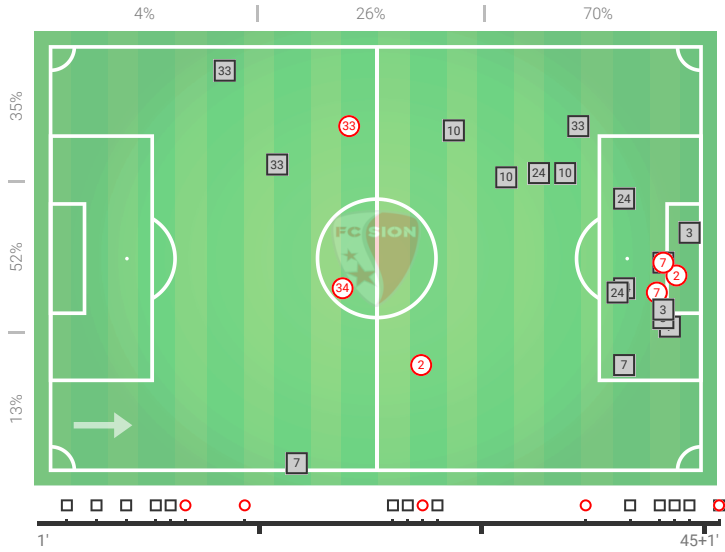


Sion

Giocatore	Ultime 5 partite			
34 B. Ndoye	7/2	29%	6.3	33%
7 P. Kasami	6/3	50%	5.7	37%
10 Carlitos	5/0	0%	3.8	38%
9 R. Uldriķis	5/1	20%	10.6	53%
Totale	38/11	29%	25.7	42%

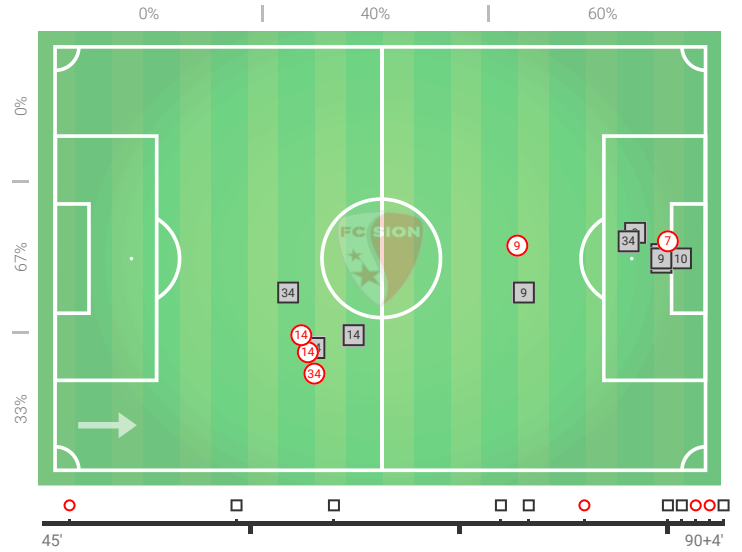
○ Riusciti □ Non riusciti

1° TEMPO



Giocatore	D. Črnigoj	A. Ceesay	V. Golemić	B. Vécsei
34 B. Ndoye	-	1/0	1/0	1/1 100%
7 P. Kasami	2/1 50%	-	-	2/1 50%
10 Carlitos	-	-	-	1/0
9 R. Uldriķis	1/0	-	2/1 50%	-
Totale	7/2	4/2	4/1	4/2

2° TEMPO

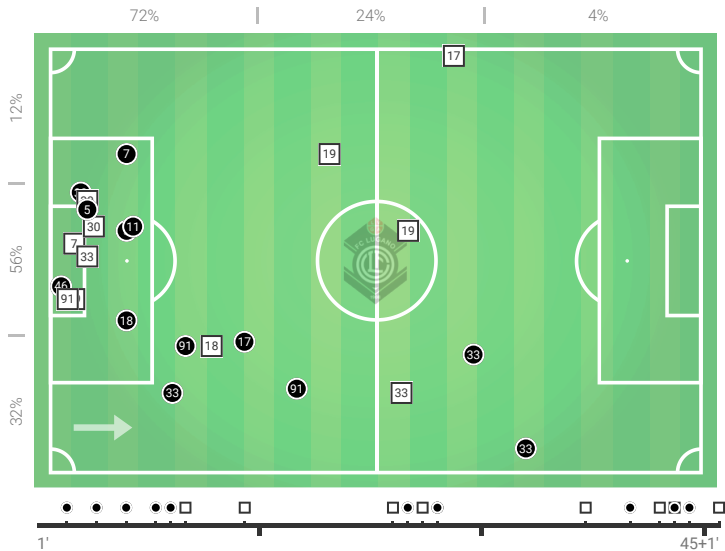


Lugano

Giocatore	Ultime 5 partite			
33 D. Črnigoj	7/5	71%	4.5	57%
17 B. Vécsei	4/1	25%	4.5	52%
5 V. Golemić	4/2	50%	5.5	52%
9 A. Ceesay	4/2	50%	1.9	29%
Totale	41/19	46%	34.4	46%

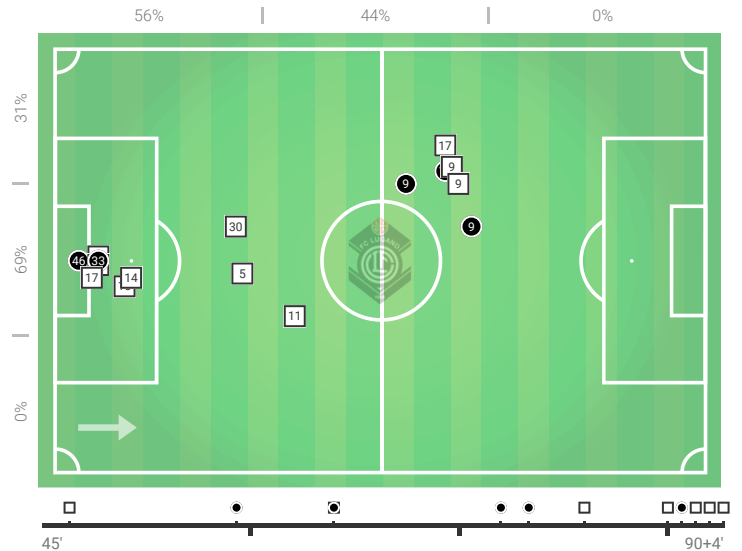
● Riusciti □ Non riusciti

1° TEMPO



Giocatore	B. Ndoye	P. Kasami	R. Uldriķis	Carlitos
33 D. Črnigoj	-	2/1 50%	1/1 100%	-
17 B. Vécsei	1/0	2/0	-	1/1 100%
5 V. Golemić	1/1 100%	-	2/0	-
9 A. Ceesay	1/1 100%	-	-	-
Totale	7/3	6/2	5/1	5/5

2° TEMPO



POSIZIONI MEDIE

Le posizioni dei giocatori sono calcolate in base alla posizione media di tutte le azioni dove hanno toccato palla.

XG (EXPECTED GOALS)

È un indice che assegna ad ogni tiro una probabilità (basata su dati statistici storici) che può essere determinata dalla posizione, tipologia di assist, ecc. Una metrica moderna che consente di studiare i risultati delle partite in base alla qualità/quantità delle occasioni create e non in base alla fortuna.

PASSAGGI IN AVANTI/INDIETRO/LATERALI

I passaggi sono quantificati in quadranti di 45°. I passaggi che superano la lunghezza di 12 metri sono considerati laterali.

PASSAGGIO SMARCANTE

Passaggio che sviluppa un'azione offensiva in modo creativo.

PASSAGGIO CHIAVE

Passaggio che porta immediatamente a un tiro o un'occasione da goal. Gli assist non sono inclusi.

SECOND/THIRD ASSISTS

Il 'Second assist' è il passaggio prima di un assist. Il 'Third assist' è il passaggio che precede il second assist. Tutti gli assist o i third sono passaggi chiave, non tutti gli assist sono preceduti da second o third assist.

PASSAGGI PROGRESSIVI

Passaggio che sposta considerevolmente la palla in avanti. Il requisito minimo di un passaggio progressivo verso la porta avversaria è:

- 30 metri, se i punti di partenza e arrivo sono nella propria metà campo
- 15 metri, se i punti di partenza e arrivo sono nell'altra metà.
- 10 metri, se i punti di partenza o arrivo sono nella metà campo avversaria

PASSAGGIO NELLA TREQUARTI

Passaggio ad una zona entro i 35 metri dalla linea di fondo avversaria.

DUELLO DIFENSIVO

Duello che avviene quando la squadra avversaria è in possesso palla.

DUELLO OFFENSIVO

Duello che avviene quando il giocatore è in possesso palla.

PARATA DI RIFLESSO

Parata di riflesso del portiere.

TRANSIZIONI

Si riferisce ai momenti immediatamente successivi alla riconquista o alla perdita del pallone (transizione offensiva o difensiva). A seconda della zona di campo dove avviene, si parla di alta, media, bassa.

ATTACCO

Possesso che include almeno un azione nella trequarti avversaria.

CONTROPIEDE

Fase d'attacco che include una transizione veloce, cercando di sfruttare l'avversario fuori posizione.

POSIZIONAMENTO OFFENSIVO

Quasi azione offensiva (es. non da calcio piazzato) che non è considerata Contropiede.

ATTACCO IN PROFONDITÀ

Passaggio (cross esclusi) ricevuto nel raggio di 20 metri della linea di fondo avversaria.

PPDA

Passaggi concessi per azione difensiva includendo le azioni all'interno degli ultimi 60 metri di campo della squadra che attacca. Una metrica ben studiata usata per quantificare l'intensità di pressing.