



NIGERIA

Allenatore : Rohr Gernot

22/06/2018
WORLD CUP 2018 RUSSIA

2 - 0



ICELAND

Allenatore : Halgrímsson Heimir

Conger Matthew Volgograd Arena 99' (47 + 52)

23	GKP	F. Uzoho ('98)				1	GKP	H. Halldórsson ('87)		
6	DEF	L. Balogun ('88)				6	DEF	R. Sigurðsson ('86)	65'	←
22	DEF	K. Omeruo ('93)				2	DEF	B. Sævarsson ('84)		
5	DEF	W. Troost-Ekong ('93)				14	DEF	K. Árnason ('82)		
2	DEF	B. Idowu ('92)	46'	←	44'	18	DEF	H. Magnússon ('93)		
10	MID	J. Obi Mikel ('87)				19	MID	R. Gíslason ('88)		
11	MID	V. Moses ('90)				8	MID	B. Bjarnason ('88)		
4	MID	W. Ndidi ('96)				17	MID	A. Gunnarsson ('89)	87'	←
7	FWD	A. Musa ('92)			49', 75'	10	MID	G. Sigurðsson ('89)		83'
14	FWD	K. Iheanacho ('96)	85'	←		11	FWD	A. Finnbogason ('89)		
8	FWD	O. Etebo ('95)				22	FWD	J. Böðvarsson ('92)	71'	←

SOSTITUTI

21	DEF	T. Ebuehi ('95)	46'	→		23	DEF	A. Skúlason ('87)	87'	→
18	MID	A. Iwobi ('96)	90'	→		5	DEF	S. Ingason ('93)	65'	→
9	FWD	O. Ighalo ('89)	85'	→		9	FWD	B. Sigurðarson ('91)	71'	→

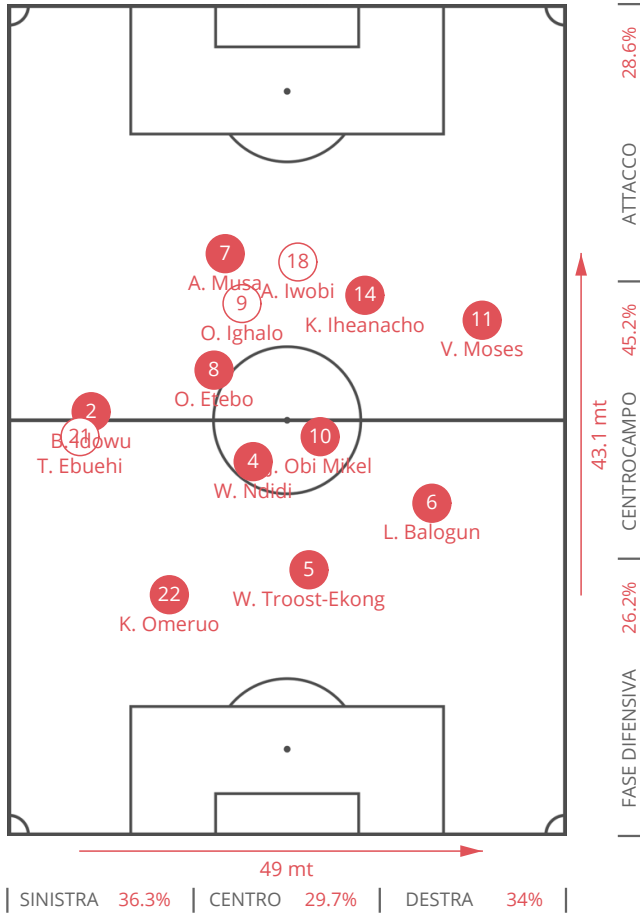
PANCHINA

1	GKP	I. Ezenwa ('88)				13	GKP	R. Rúnarsson ('95)		
16	GKP	D. Akpeyi ('86)				12	GKP	F. Schram ('95)		
3	DEF	Elderson ('88)				15	DEF	H. Eyjólfsson ('90)		
12	DEF	A. Shehu ('93)				16	MID	Ó. Skúlason ('83)		
20	DEF	Chidozie ('97)				20	MID	E. Hallfreðsson ('84)		
19	MID	J. Ogu ('88)				7	MID	J. Guðmunds-son ('90)		
15	MID	J. Obi ('91)				21	MID	A. Traustason ('93)		
17	MID	O. Onazi ('92)				3	MID	S. Fridjónsson ('96)		
13	FWD	Simy ('92)				4	FWD	A. Gudmundsson ('97)		

NIGERIA

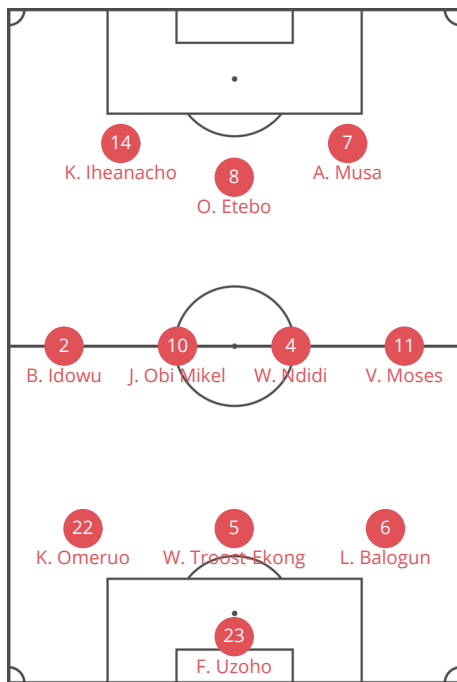
POSIZIONI MEDIE

● TITOLARI ○ SOSTITUTI

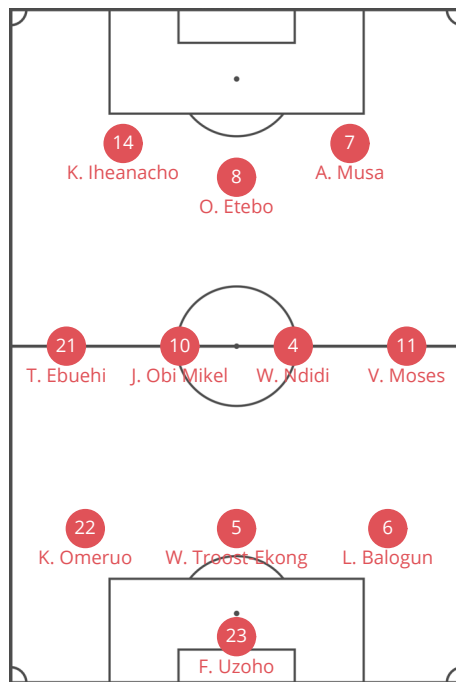


GIOCATORI

5	DEF	W. Troost-Ekong
6	DEF	L. Balogun
22	DEF	K. Omeruo
2	DEF	B. Idowu
10	MID	J. Obi Mikel
4	MID	W. Ndidi
11	MID	V. Moses
14	FWD	K. Iheanacho
7	FWD	A. Musa
8	FWD	O. Etebo
21	DEF	T. Ebuehi
18	MID	A. Iwobi
9	FWD	O. Ighalo



3-4-1-2
Usato da 0' >> 47'



3-4-1-2
Usato da 47' >> 86'



3-4-1-2
Usato da 86' >> 92'

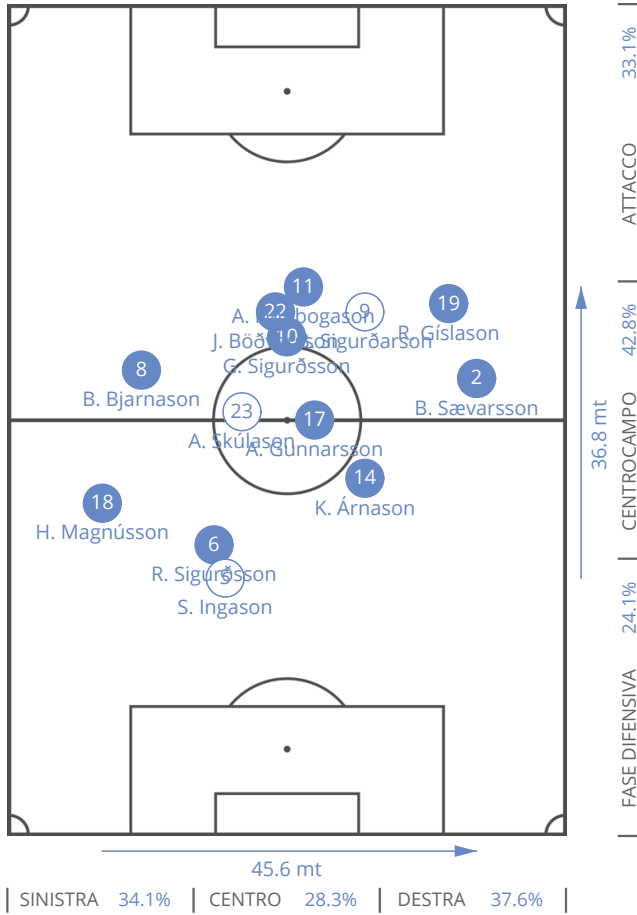


3-4-1-2
Usato da 92' >> 99'

ICELAND

POSIZIONI MEDIE

● TITOLARI ○ SOSTITUTI

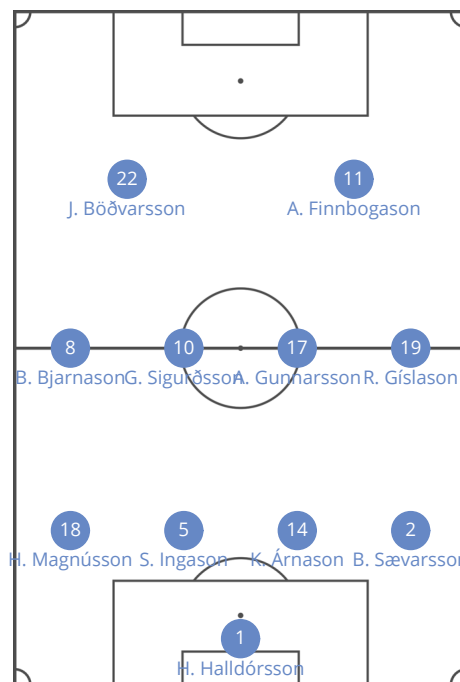


GIOCATORI

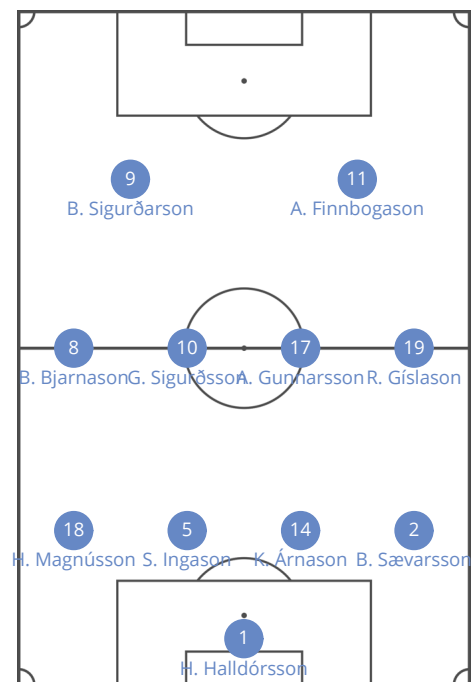
18	DEF	H. Magnússon
2	DEF	B. Sævarsson
6	DEF	R. Sigurðsson
14	DEF	K. Árnason
19	MID	R. Gíslason
17	MID	A. Gunnarsson
10	MID	G. Sigurðsson
8	MID	B. Bjarnason
11	FWD	A. Finnbogason
22	FWD	J. Böðvarsson
23	DEF	A. Skúlason
5	DEF	S. Ingason
9	FWD	B. Sigurðarson



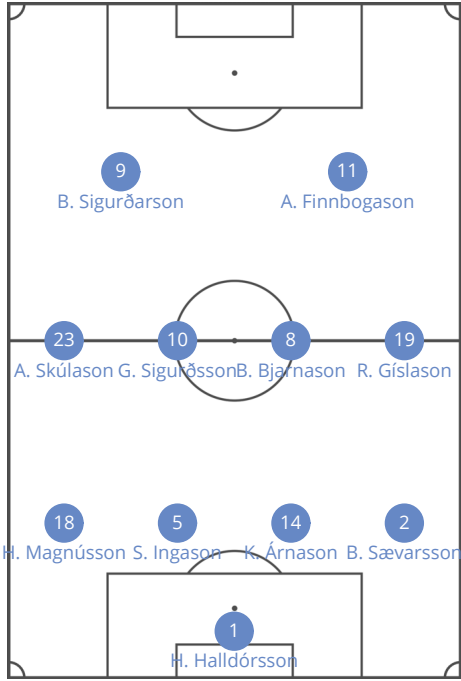
4-4-2
Usato da 0' >> 66'



4-4-2
Usato da 66' >> 72'



4-4-2
Usato da 72' >> 89'



4-4-2

Usato da 89' >> 99'



NIGERIA



ICELAND

	1 TEMPO	2 TEMPO	TOTALE	1 TEMPO	2 TEMPO	TOTALE
GENERALI						
POSSESSO PALLA	17 min	18 min	35 min	11 min	20 min	31 min
POSIZIONE MEDIA	50.8 mt	55 mt	52.9 mt	55.6 mt	55 mt	55.3 mt
CALCI D'ANGOLO	2	4	6	4	1	5
CALCIO DI PUNIZIONE - CROSS	2	0	2	2	1	3
CALCIO DI PUNIZIONE - TIRO	0	0	0	1	0	1
FALLI	6	3	9	5	5	10
FUORIGIOCO	1	0	1	0	0	0
IMPOSTAZIONE DI GIOCO						
PASSAGGI (% ACCURATO)	232 (84.5%)	227 (87.2%)	459 (85.8%)	125 (69.6%)	165 (83.6%)	290 (77.6%)
- Sulla trequarti (% Accurato)	50 (78%)	65 (87.7%)	115 (83.5%)	31 (67.7%)	50 (76%)	81 (72.8%)
- Altri (% Accurato)	182 (86.3%)	162 (87%)	344 (86.6%)	94 (70.2%)	115 (87%)	209 (79.4%)
LANCI LUNGHI (% ACCURATO)	22 (54.5%)	21 (52.4%)	43 (53.5%)	22 (50%)	23 (69.6%)	45 (60%)
PASSAGGI FILTRANTI (% ACCURATO)	4 (0%)	6 (33.3%)	10 (20%)	3 (33.3%)	3 (33.3%)	6 (33.3%)
CONTROPIEDE	2	7	9	0	0	0
AZIONI INIZIATE DAL PORTIERE	12	12	24	11	19	30
- Lancio	7	8	15	8	8	16
- BASSE	5	4	9	3	11	14
-- % Destra	0%	25%	11.1%	33.3%	36.4%	35.7%
-- % Sinistra	60%	0%	33.3%	33.3%	27.3%	28.6%
-- % Centro	40%	50%	44.4%	0%	36.4%	28.6%
-- % Fallito	0%	25%	11.1%	33.3%	0%	7.1%



NIGERIA



ICELAND

	1 TEMPO	2 TEMPO	TOTALE	1 TEMPO	2 TEMPO	TOTALE
FASE OFFENSIVA						
OCCASIONE DA GOAL (% SUCCESSO)	(0%)	10 (20%)	10 (20%)	3 (0%)	2 (0%)	5 (0%)
TIRI	0	16	16	5	4	9
Tiri fuori l'area di rigore	0	8	8	2	1	3
Tiri dentro l'area di rigore	0	8	8	3	2	5
FINALIZZAZIONE AZIONI	6	15	21	10	7	17
- Tiri fuori l'area di rigore	0	8	8	2	1	3
- CROSS	2	3	5	1	2	3
-- Da sinistra (%)	2 (100%)	0	2 (40%)	0	0	0 (0%)
-- Da destra (%)	0	3 (100%)	3 (60%)	1 (100%)	2 (100%)	3 (100%)
- Azione manovrata	2	4	6	7	4	11
- Lancio lungo	2	0	2	0	0	0
FASE DIFENSIVA						
PARATE	2	1	3	0	2	2
SPAZZATE	4	3	7	5	6	11
- Basse	0	0	0	0	1	1
- Alte	4	3	7	5	5	10
RECUPERO PALLA	44	39	83	48	45	93
- Per fine azione	17	10	27	21	13	34
- Recupero palla effettivo	10	7	17	-7	4	-3
- Recupero temporaneo	17	22	39	34	28	62
SULLA TREQUARTI	32	33	65	34	27	61
FALLI VICINO ALL'AREA	0	0	0	0	0	0

COPERTURA TERRITORIALE



NIGERIA



ICELAND

PRIMO TEMPO

SECONDO TEMPO

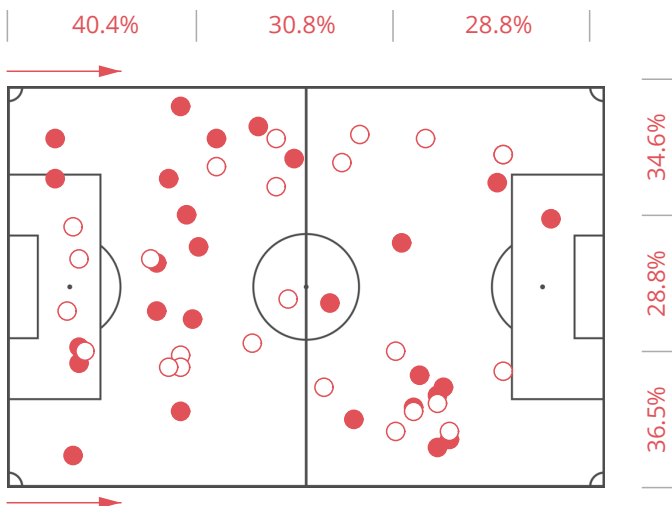
PRIMO TEMPO

SECONDO TEMPO

52

RECUPERO POSSESSO PALLA

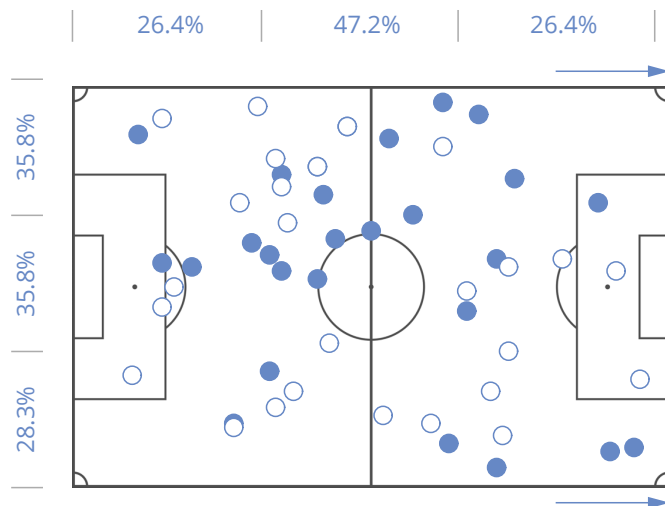
53



MIGLIORI GIOCATORI

PEGGIORI GIOCATORI

W. Troost-Ekong (90')	9	O. Etebo (90')	1
W. Ndidi (90')	9	T. Ebuehi (44')	1
K. Omeruo (90')	7	L. Balogun (90')	2
K. Iheanacho (85')	6	B. Idowu (46')	2
A. Musa (90')	5	A. Musa (90')	5



MIGLIORI GIOCATORI

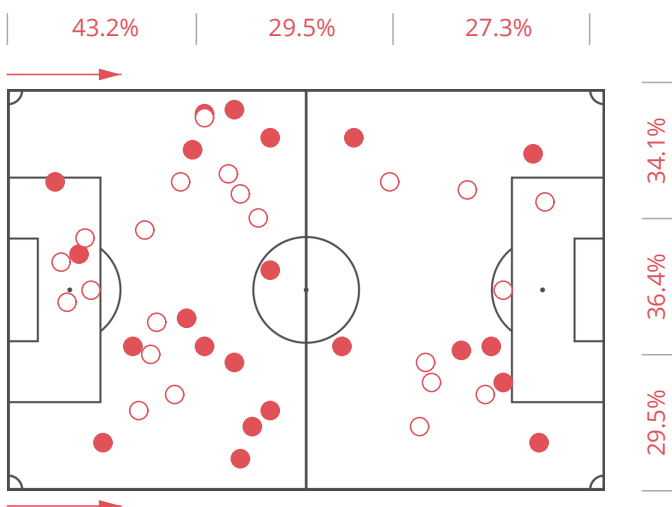
PEGGIORI GIOCATORI

R. Sigurðsson (65')	8	B. Bjarnason (90')	2
B. Sævarsson (90')	6	R. Gíslason (90')	3
H. Magnússon (90')	5	A. Skúlason (3')	3
A. Gunnarsson (87')	5	K. Árnason (90')	4
S. Ingason (25')	5	A. Finnbogason (90')	4

44

PERDITA POSSESSO PALLA

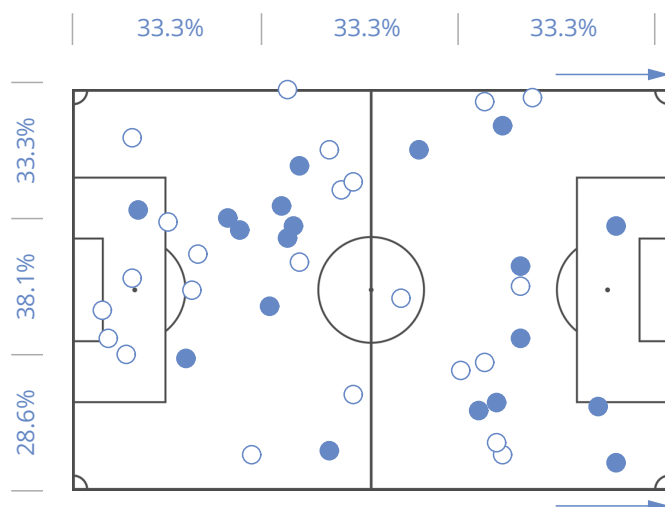
42



MIGLIORI GIOCATORI

PEGGIORI GIOCATORI

L. Balogun (90')	1	W. Ndidi (90')	7
A. Iwobi (0')	1	W. Troost-Ekong (90')	6
O. Etebo (90')	2	J. Obi Mikel (90')	6
B. Idowu (46')	2	K. Iheanacho (85')	6
A. Musa (90')	3	K. Omeruo (90')	5



MIGLIORI GIOCATORI

PEGGIORI GIOCATORI

B. Bjarnason (90')	1	H. Magnússon (90')	8
J. Böðvarsson (71')	1	G. Sigurðsson (90')	7
K. Árnason (90')	2	R. Gíslason (90')	4
B. Sigurðarson (19')	2	R. Sigurðsson (65')	4
A. Finnbogason (90')	3	S. Ingason (25')	4

COPERTURA TERRITORIALE



NIGERIA



ICELAND

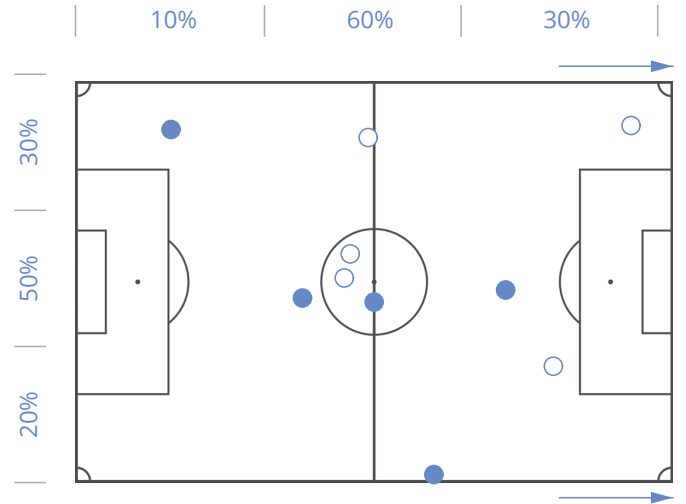
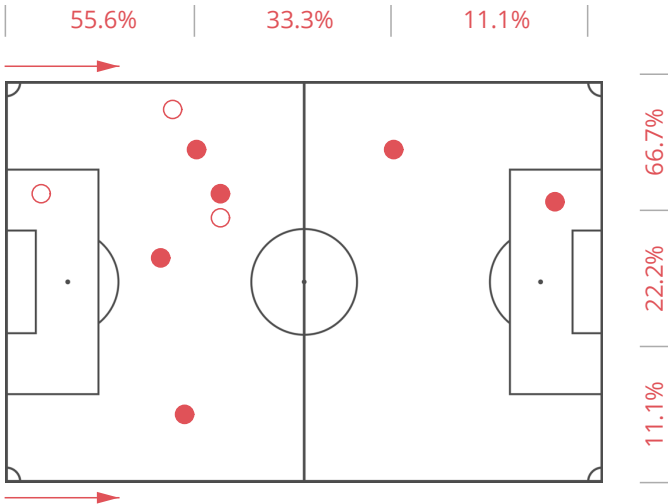
● PRIMO TEMPO

○ SECONDO TEMPO

● PRIMO TEMPO

○ SECONDO TEMPO

9 FALLI COMMESSI 10



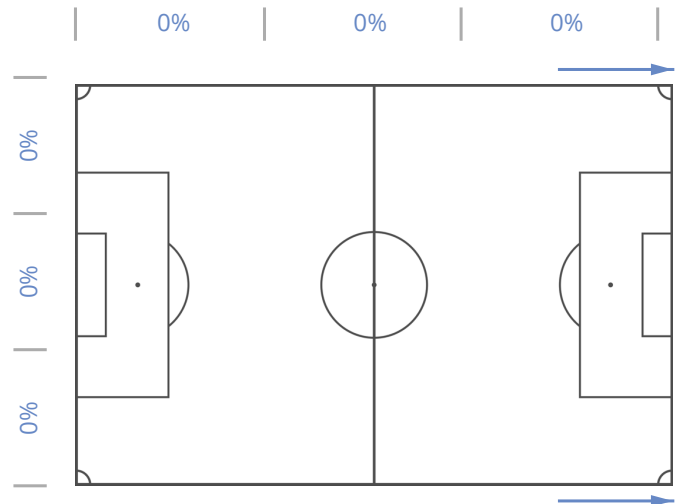
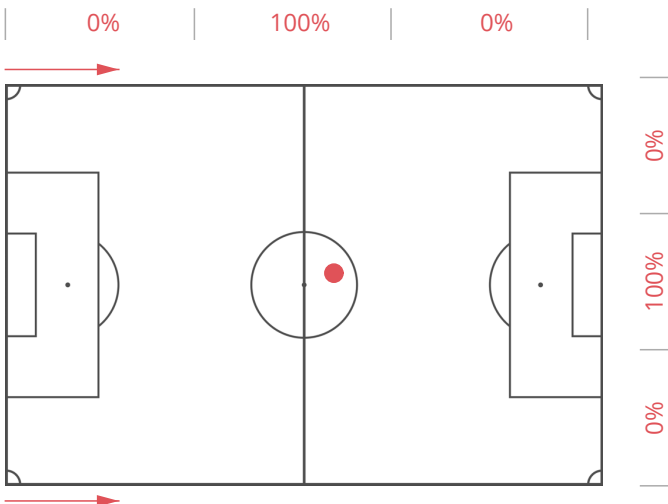
PEGGIORI GIOCATORI

A. Musa (90')	2
B. Idowu (46')	2
K. Omeruo (90')	1
J. Obi Mikel (90')	1
W. Ndidi (90')	1

PEGGIORI GIOCATORI

R. Gíslason (90')	2
H. Magnússon (90')	2
K. Árnason (90')	1
A. Finnbogason (90')	1
G. Sigurðsson (90')	1

1 FUORIGIOCO



PEGGIORI GIOCATORI

A. Musa (90')	1
---------------	---

COPERTURA TERRITORIALE



NIGERIA



ICELAND

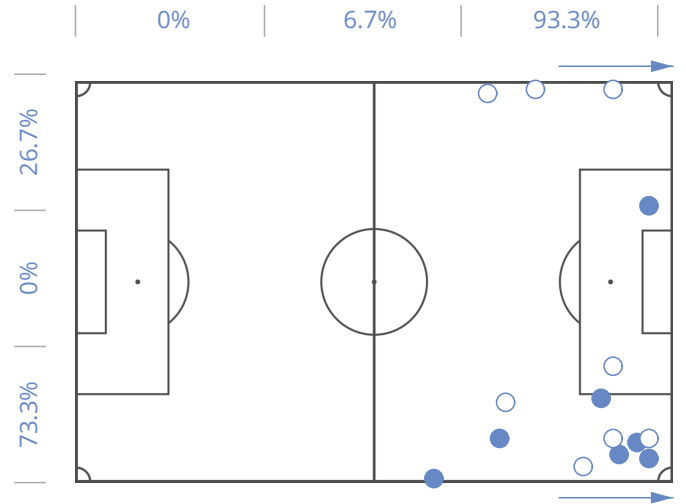
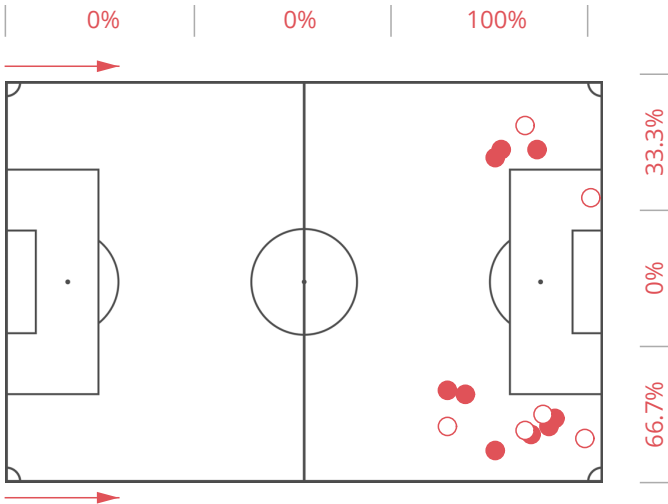
PRIMO TEMPO

SECONDO TEMPO

PRIMO TEMPO

SECONDO TEMPO

15 CROSS 15



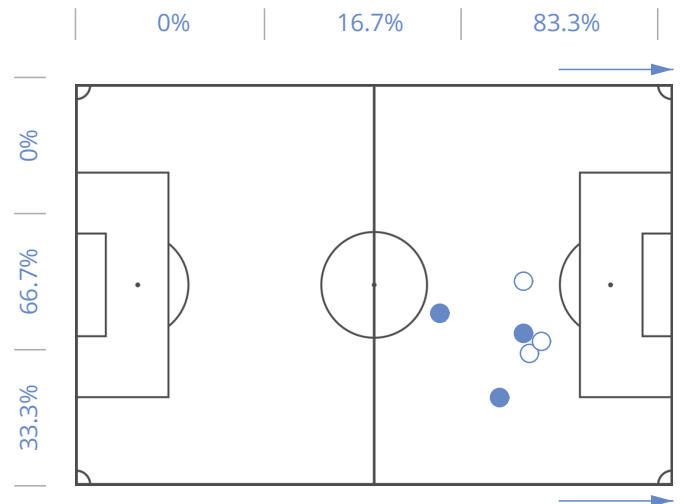
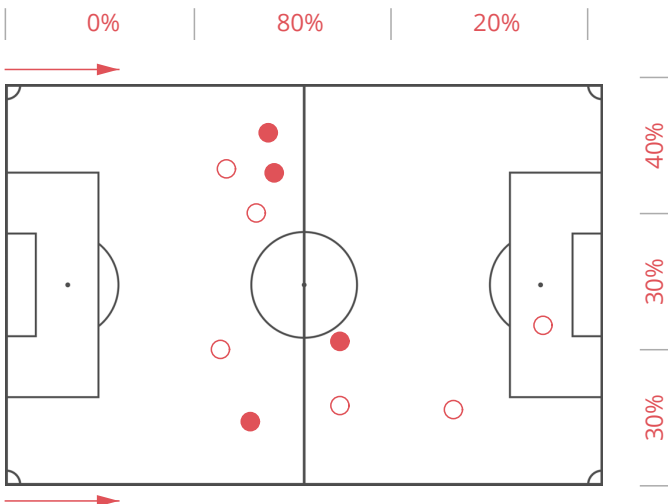
MIGLIORI GIOCATORI

J. Obi Mikel (90')	3
V. Moses (90')	3
O. Etebo (90')	3
A. Musa (90')	2
W. Ndidi (90')	2

MIGLIORI GIOCATORI

B. Sævarsson (90')	5
H. Magnússon (90')	3
R. Gíslason (90')	2
G. Sigurðsson (90')	2
B. Bjarnason (90')	1

10 PASSAGGI FILTRANTI 6



MIGLIORI GIOCATORI

J. Obi Mikel (90')	3
V. Moses (90')	2
K. Omeruo (90')	1
W. Troost-Ekong (90')	1
W. Ndidi (90')	1

MIGLIORI GIOCATORI

G. Sigurðsson (90')	4
K. Árnason (90')	1
R. Gíslason (90')	1

DUELLI

● PRIMO TEMPO

○ SECONDO TEMPO



NIGERIA



ICELAND

● VINTI

● NEUTRI

● PERSI

● VINTI

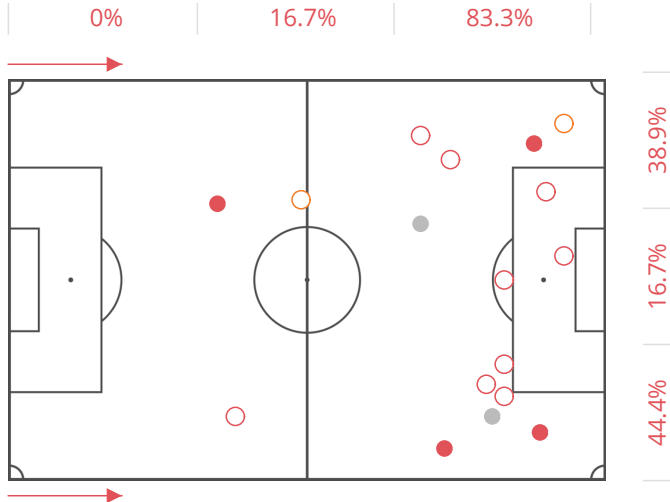
● NEUTRI

● PERSI

18

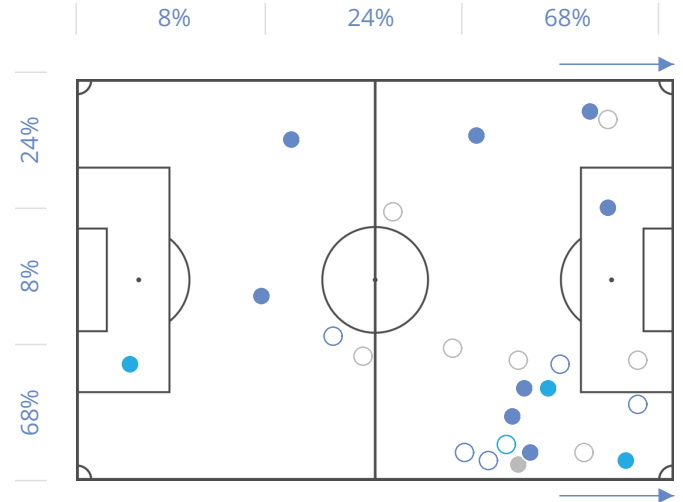
1 VS 1 E DRIBBLING

25



MIGLIORI GIOCATORI

	DUELLI	VINTI	NEUTRI	PERSI
V. Moses (90')	4	4	0	0
K. Iheanacho (85')	4	2	0	2
O. Etebo (90')	3	2	1	0
A. Musa (90')	2	2	0	0
J. Obi Mikel (90')	1	1	0	0



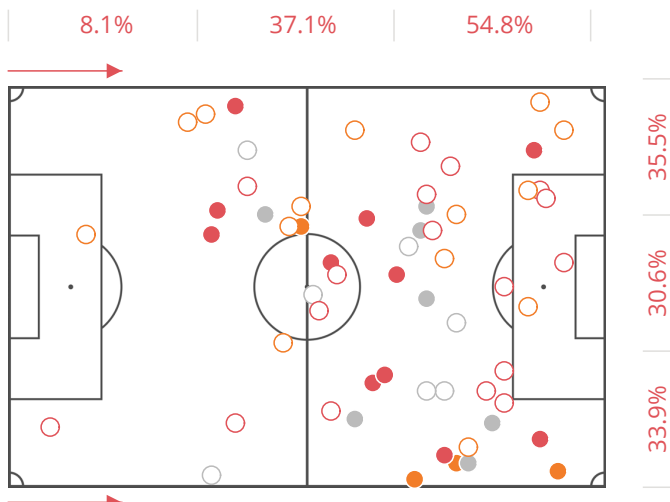
MIGLIORI GIOCATORI

	DUELLI	VINTI	NEUTRI	PERSI
G. Sigurðsson (90')	12	6	1	5
B. Bjarnason (90')	3	2	0	1
B. Sævarsson (90')	3	2	1	0
R. Gíslason (90')	2	1	0	1
J. Böðvarsson (71')	2	1	1	0

63

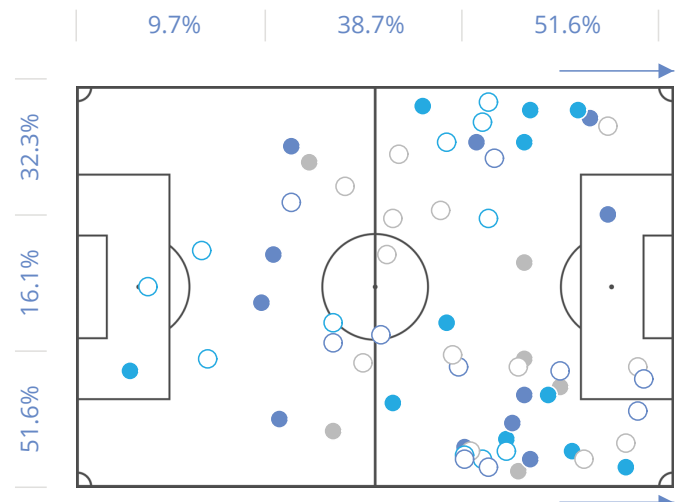
DUELLI OFFENSIVI

70



MIGLIORI GIOCATORI

	DUELLI	VINTI	NEUTRI	PERSI
A. Musa (90')	13	5	4	4
K. Iheanacho (85')	13	4	3	6
O. Etebo (90')	10	4	4	2
V. Moses (90')	8	5	2	1
O. Ighalo (5')	4	3	1	0



MIGLIORI GIOCATORI

	DUELLI	VINTI	NEUTRI	PERSI
G. Sigurðsson (90')	16	8	2	6
A. Finnbogason (90')	9	2	3	4
R. Gíslason (90')	7	2	2	3
B. Bjarnason (90')	7	2	3	2
J. Böðvarsson (71')	7	2	4	1

DUELLI

● PRIMO TEMPO

○ SECONDO TEMPO



NIGERIA



ICELAND

● VINTI

● NEUTRI

● PERSI

● VINTI

● NEUTRI

● PERSI

70

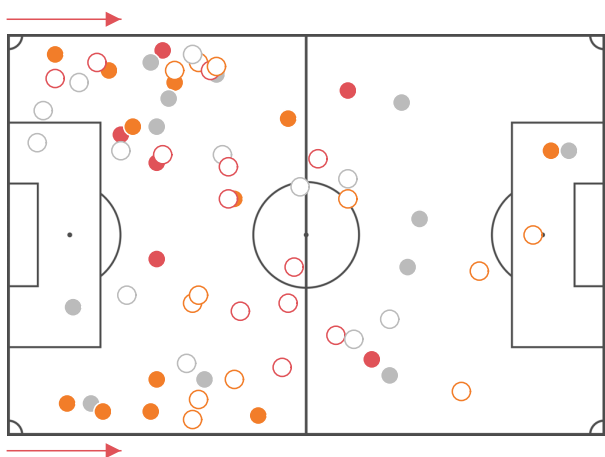
DUELLI DIFENSIVI

63

51.5%

37.9%

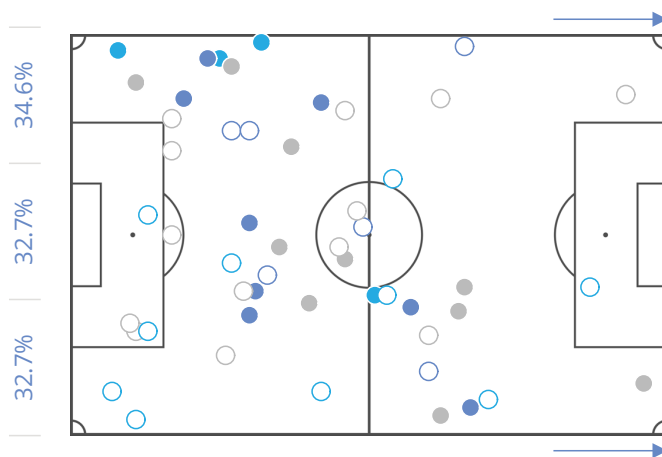
10.6%



50%

40.4%

9.6%



MIGLIORI GIOCATORI

	DUELLI	VINTI	NEUTRI	PERSI
W. Ndidi (90')	11	3	3	5
L. Balogun (90')	11	4	5	2
J. Obi Mikel (90')	9	4	3	2
T. Ebuehi (44')	6	2	2	2
A. Musa (90')	5	1	0	4

MIGLIORI GIOCATORI

	DUELLI	VINTI	NEUTRI	PERSI
G. Sigurðsson (90')	7	2	1	4
H. Magnússon (90')	7	1	0	6
K. Árnason (90')	6	3	0	3
R. Gíslason (90')	6	0	3	3
B. Bjarnason (90')	6	4	1	1

57

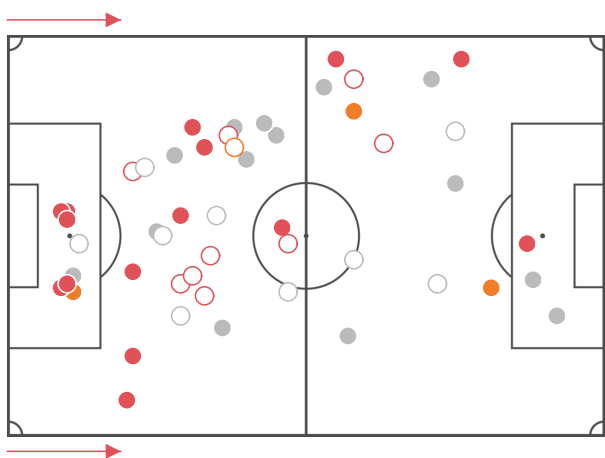
DUELLI AEREI

57

44.2%

38.5%

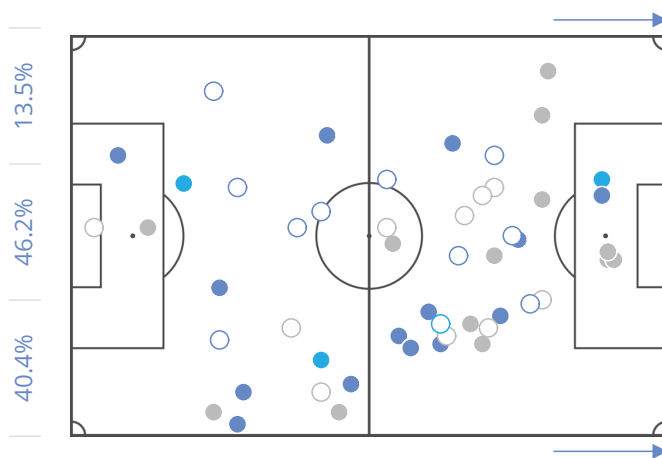
17.3%



21.2%

40.4%

38.5%



MIGLIORI GIOCATORI

	DUELLI	VINTI	NEUTRI	PERSI
W. Ndidi (90')	13	7	1	5
K. Omeruo (90')	10	6	1	3
W. Troost-Ekong (90')	8	5	0	3
K. Iheanacho (85')	5	0	1	4
A. Musa (90')	4	1	1	2

MIGLIORI GIOCATORI

	DUELLI	VINTI	NEUTRI	PERSI
K. Árnason (90')	12	4	2	6
J. Böðvarsson (71')	12	7	0	5
A. Finnbogason (90')	6	1	0	5
R. Gíslason (90')	5	4	0	1
H. Magnússon (90')	5	4	1	0

DUELLI

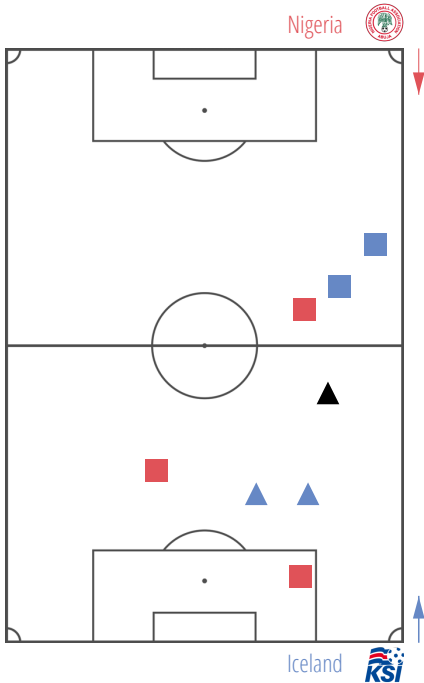
ICELAND

NIGERIA

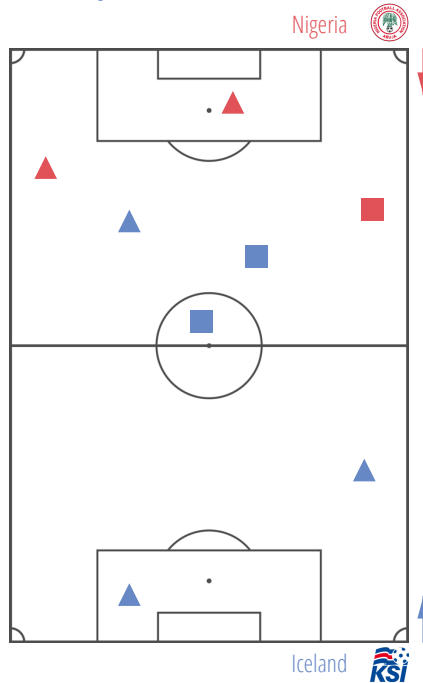
	1. H. Halldórsson	18. H. Magnússon	2. B. Sævarsson	6. R. Sigurðsson	14. K. Árnason	19. R. Gíslason	17. A. Gunnarsson	10. G. Sigurðsson	8. B. Bjarnason	11. A. Finnbogason	22. J. Böðvarsson	23. A. Skúlason	5. S. Ingason	9. B. Sigurðarson
23. F. Uzoho														
5. W. Troost-Ekong										2	3			1
6. L. Balogun		1							3	3	4			
22. K. Omeruo			1		3	4			1	5	2			2
2. B. Idowu			3		1	3	1				1			
10. J. Obi Mikel		1	1		1	1		7	1		3	2		
4. W. Ndidi		1			4	6	1	4	1	2	8			3
11. V. Moses		7			1			1	3		3			
14. K. Iheanacho		4		5	2		3	1	3				3	
7. A. Musa	2	3	2	1	8		3	4		1			1	
8. O. Etebo		1	4			5	6	3	3					
21. T. Ebuehi			1			3		3		2				
18. A. Iwobi									1			2		
9. O. Ighalo					3								3	

△ DUELLO AEREO
 DUELLO AL SUOLO
 ○ DRIBBLING
● VINTO DA NIGERIA
 ● VINTO DA ICELAND
 ● DUELLI NEUTRI

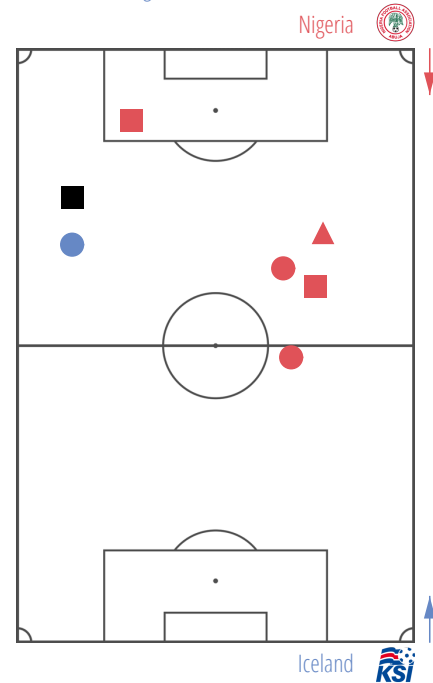
8 A. Musa
K. Árnason



8 W. Ndidi
J. Böðvarsson



7 J. Obi Mikel
G. Sigurðsson

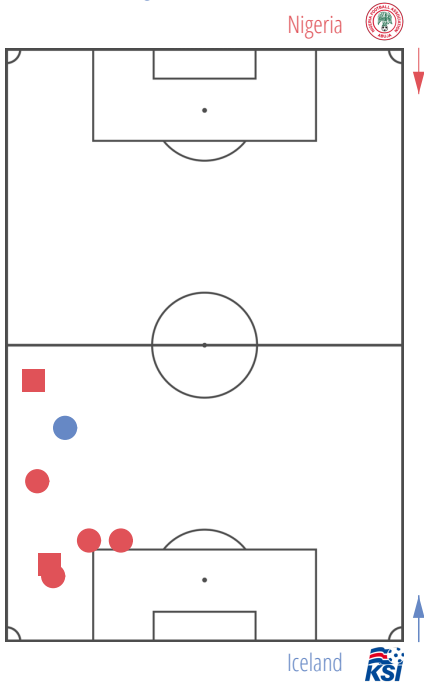


DUELLI

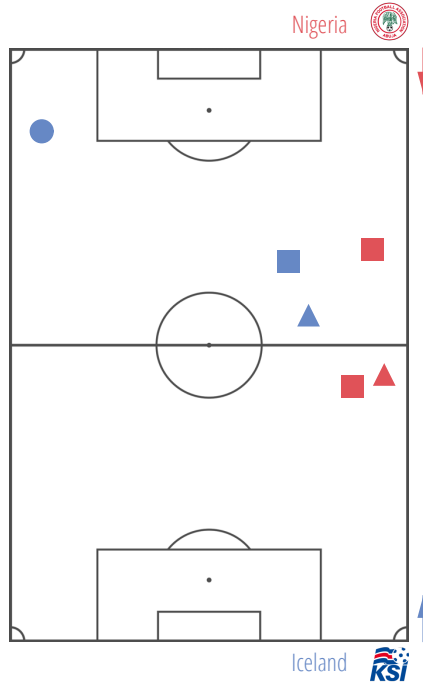
● VINTO DA NIGERIA
 ● VINTO DA ICELAND
 ○ DRIBBLING
 ● DUELLI NEUTRI

△ DUELLO AEREO
 □ DUELLO AL SUOLO

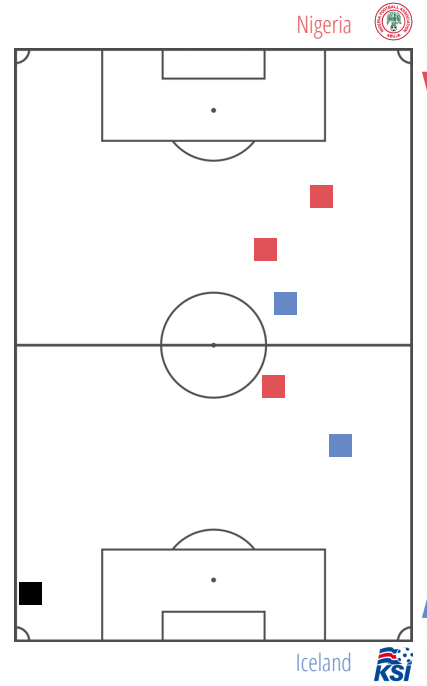
7 V. Moses
H. Magnússon



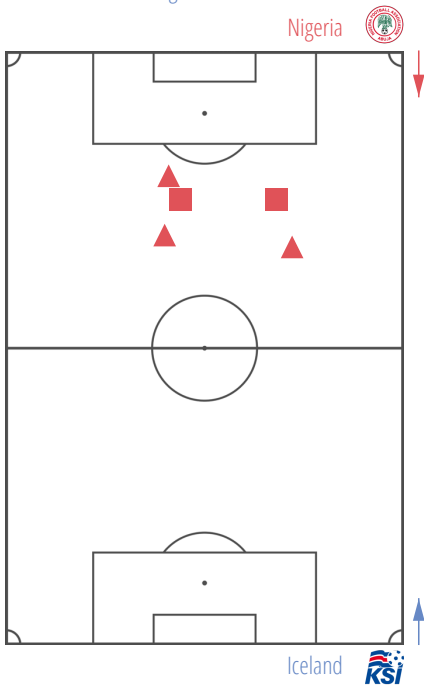
6 W. Ndidi
R. Gíslason



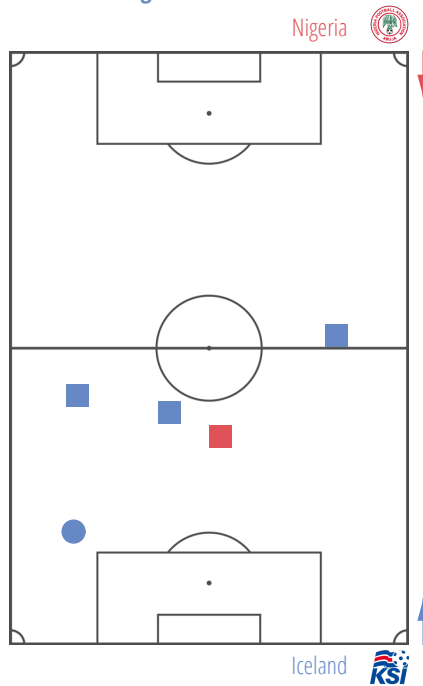
6 O. Etebo
A. Gunnarsson



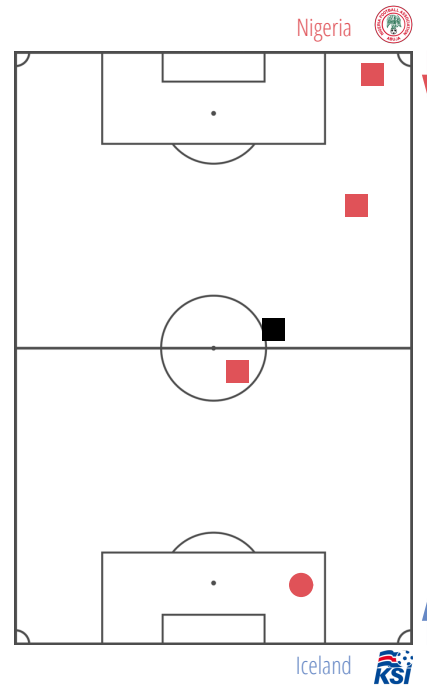
5 K. Omeruo
A. Finnbogason



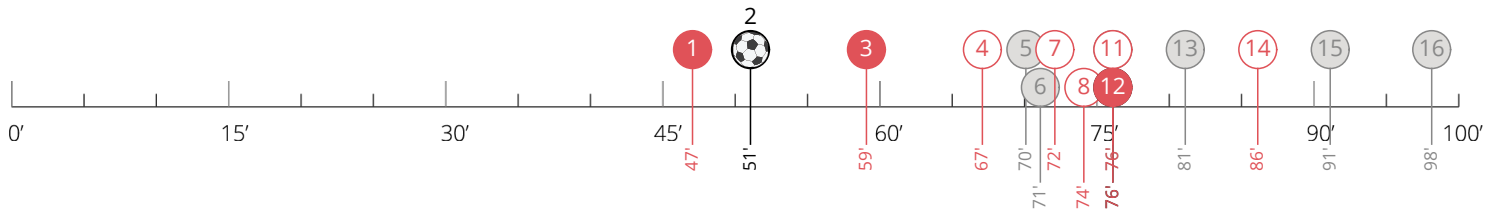
5 K. Iheanacho
R. Sigurðsson



5 O. Etebo
R. Gíslason



NIGERIA: GOAL E TIRI

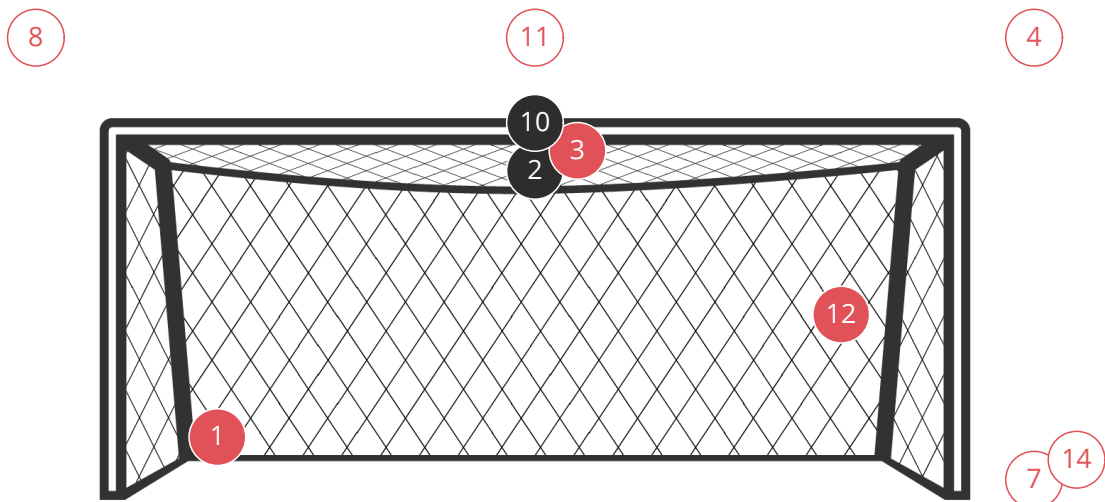


16
TIRI

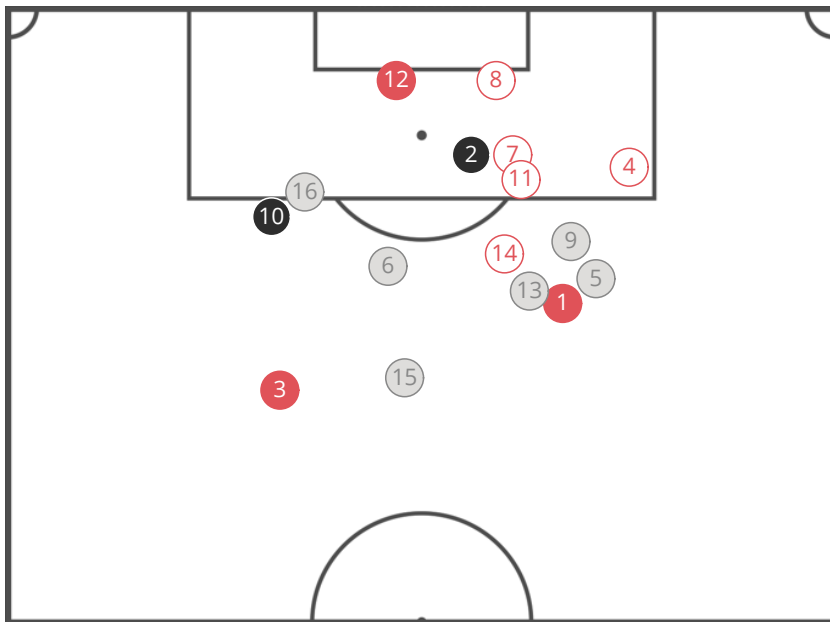
4
IN PORTA

6
RESPINTI

2
GOAL



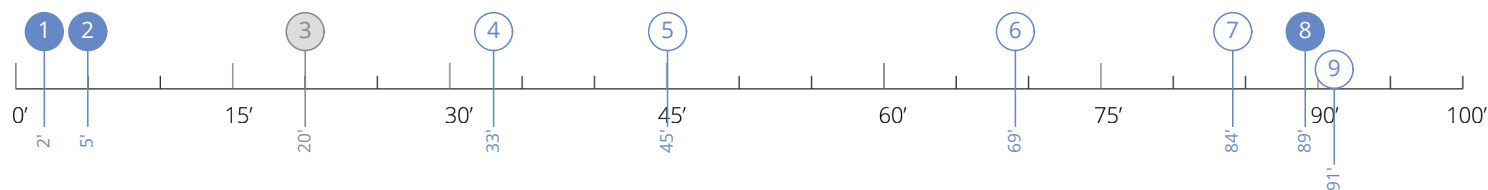
● IN PORTA ○ FUORI ● RESPINTI ● GOAL



GIOCATORI

GIOCATORI	PIEDE
1 O. Etebo	Destro
2 A. Musa	Destro
3 W. Ndidi	Destro
4 V. Moses	Destro
5 V. Moses	Sinistro
6 O. Etebo	Destro
7 W. Troost-Ekong	Di testa
8 L. Balogun	Di testa
9 K. Iheanacho	Sinistro
10 A. Musa	Destro
11 V. Moses	Destro
12 A. Musa	Destro
13 W. Troost-Ekong	Sinistro
14 K. Iheanacho	Sinistro
15 W. Ndidi	Destro
16 A. Iwobi	Sinistro

ICELAND: GOAL E TIRI

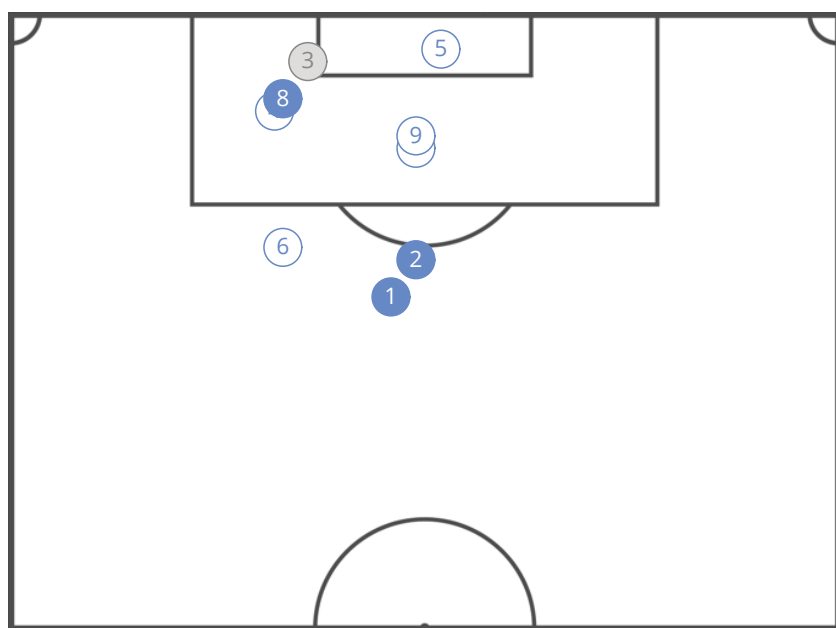
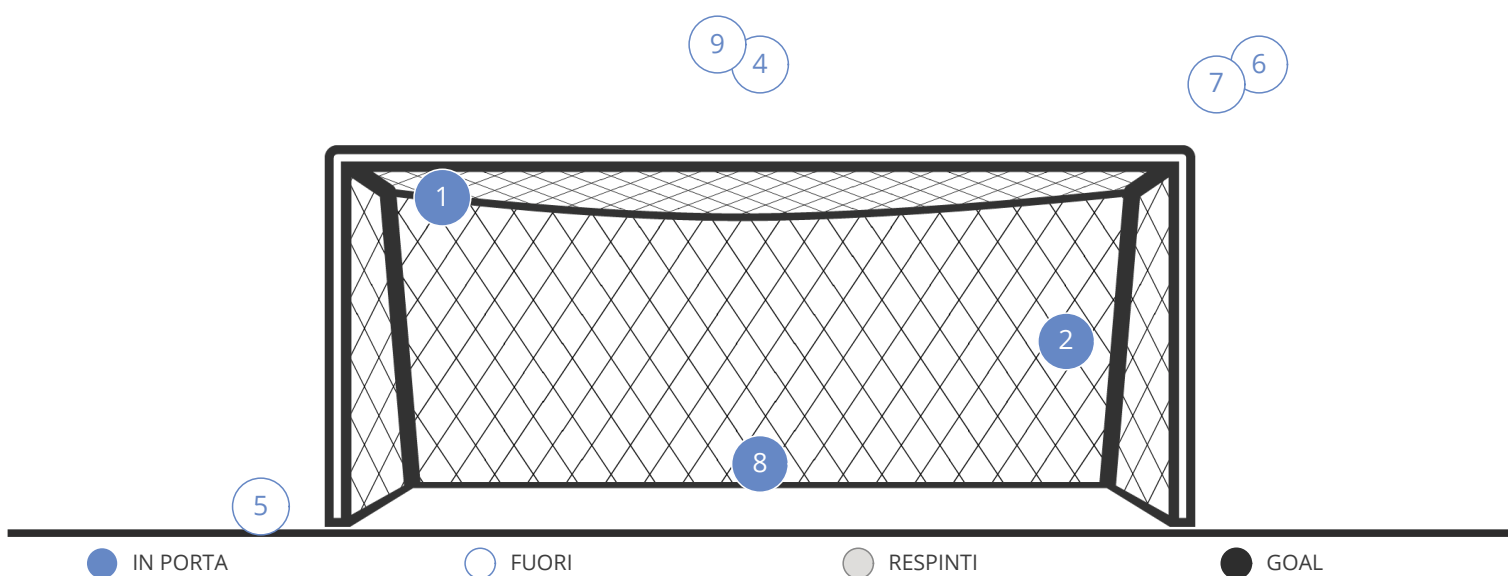


9
TIRI

3
IN PORTA

1
RESPINTI

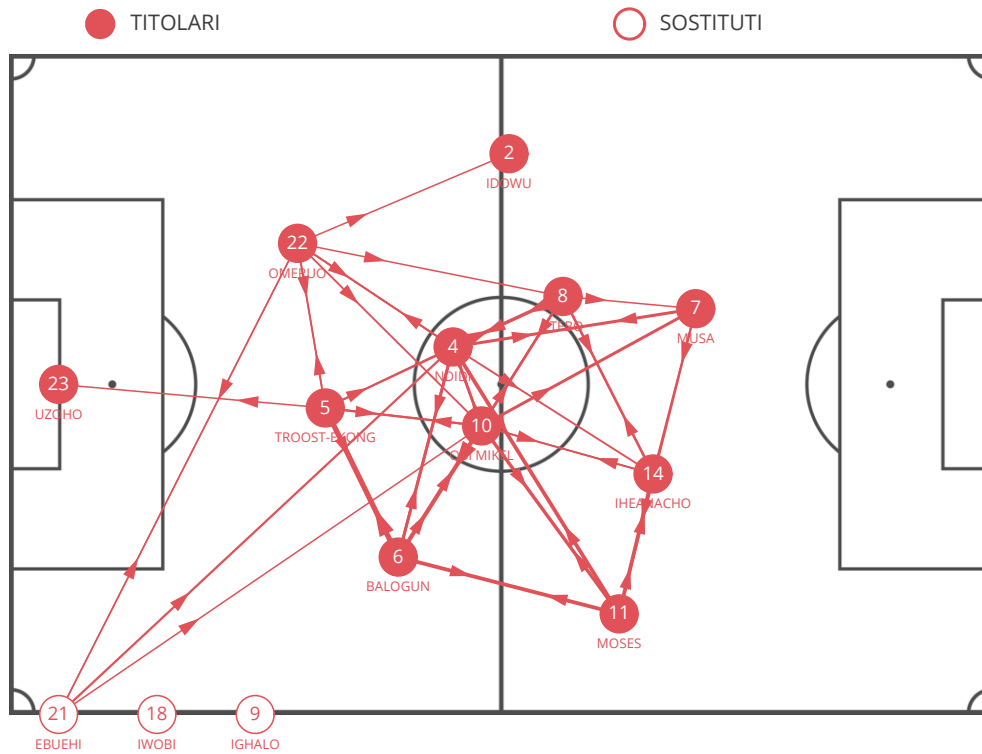
0
GOAL



GIOCATORI

GIOCATORI	PIEDE
1 G. Sigurðsson	FK Destro
2 G. Sigurðsson	Destro
3 B. Bjarnason	Sinistro
4 B. Bjarnason	Destro
5 A. Finnbogason	Sinistro
6 R. Gíslason	Destro
7 G. Sigurðsson	P Destro
8 A. Finnbogason	Sinistro
9 S. Ingason	Di testa

NIGERIA: PASSAGGI



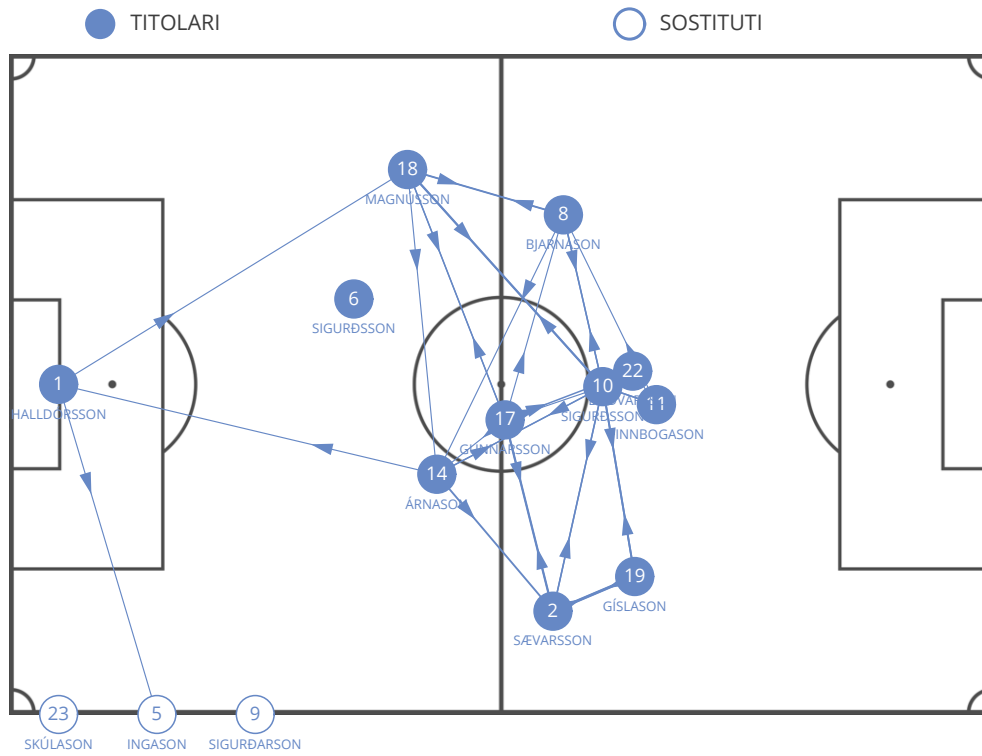
	23. F. Uzoho	5. W. Troost-Ekong	6. L. Balogun	22. K. Omeruo	2. B. Idowu	10. J. Obi Mikel	4. W. Ndidi	11. V. Moses	14. K. Iheanacho	7. A. Musa	8. O. Etebo	21. T. Ebuehi	18. A. Iwobi	9. O. Ighalo
23. F. Uzoho	1													
5. W. Troost-Ekong	4	1												
6. L. Balogun	1	14	1											
22. K. Omeruo		4	1	1										
2. B. Idowu				3	1									
10. J. Obi Mikel		5	11	3	3	1								1 (1)
4. W. Ndidi	1		8	5 (1)	2 (1)	8	1							
11. V. Moses			10			6	4	1						
14. K. Iheanacho		1	2			5	2	5	1					
7. A. Musa		1	2				4	2	5	1				
8. O. Etebo		5	1	2	2	6	9	3	4	4	1			
21. T. Ebuehi		1	1	4		4	6			3	2	1		
18. A. Iwobi										2			1	
9. O. Ighalo														1

PASSAGGI RICEVUTI

PASSAGGI FATTI

(*) PASSAGGI ALTI

ICELAND: PASSAGGI



	1. H. Halldórsson	18. H. Magnússon	2. B. Sævarsson	6. R. Sigurðsson	14. K. Árnason	19. R. Gíslason	17. A. Gunnarsson	10. G. Sigurðsson	8. B. Bjarnason	11. A. Finnbogason	22. J. Böðvarsson	23. A. Skúlason	5. S. Ingason	9. B. Sigurðarson
1. H. Halldórsson	3	1 (1)	1	1	1					1 (1)	1 (1)	3	1 (1)	
18. H. Magnússon		1 (1)	3	3	4	5	2 (2)	1 (1)						
2. B. Sævarsson	2		2	8 (1)	4	4		2						
6. R. Sigurðsson	1			2	1	1	2				1 (1)			
14. K. Árnason	3	1	5 (1)	1	2 (1)	1	3 (1)	1	1	1				
19. R. Gíslason		6	1		2	5		1	2 (1)			1		
17. A. Gunnarsson		4	6 (2)	3	1		3	3	2	4 (2)				
10. G. Sigurðsson		6	4		4	5 (1)		4	4	3 (1)	1			
8. B. Bjarnason		3	1		3 (1)	2	1	4		2				
11. A. Finnbogason			2			1	2	4	3		2			
22. J. Böðvarsson		1				1	2	1	2	3				
23. A. Skúlason								1	1	2				
5. S. Ingason	1				2 (1)			2		1 (1)		1 (1)		
9. B. Sigurðarson						2	1	1				1		

PASSAGGI RICEVUTI

PASSAGGI FATTI

(*) PASSAGGI ALTI

NIGERIA: AZIONI DEL GIOCATORE

		MINUTI GIOCATI	GOAL / GOAL SU RIGORE	ASSIST	TOCCHI DI PALLA	TIRI / IN PORTA	FALLI COMMESSI / SUBITI	CART. GIALLI / CART. ROSSI	FUORIGIOCO	PUNIZIONE - TIRO / IN PORTA	PUNIZIONE - CROSS / ACCURATO	CALCI D'ANGOLO / ACCURATO	RIMESSE LATERALI / ACCURATO
23	F. Uzoho	90	0/0	0	16	0/0	0/0	0/0	0	0/0	0/0	0/0	0/0
5	W. Troost-Ekong	90	0/0	0	49	2/0	0/1	0/0	0	0/0	0/0	0/0	0/0
6	L. Balogun	90	0/0	0	56	1/0	0/0	0/0	0	0/0	0/0	0/0	2/1
22	K. Omeruo	90	0/0	0	49	0/0	1/2	0/0	0	0/0	0/0	0/0	0/0
2	B. Idowu	46	0/0	0	17	0/0	2/0	1/0	0	0/0	0/0	0/0	1/1
10	J. Obi Mikel	90	0/0	0	71	0/0	1/0	0/0	0	0/0	0/0	0/0	0/0
4	W. Ndidi	90	0/0	0	75	2/1	1/1	0/0	0	0/0	0/0	0/0	1/0
11	V. Moses	90	0/0	1	56	3/0	0/1	0/0	0	0/0	0/0	0/0	10/10
14	K. Iheanacho	85	0/0	0	36	2/0	0/1	0/0	0	0/0	1/0	3/1	0/0
7	A. Musa	90	2/0	0	28	3/2	2/1	0/0	1	0/0	0/0	0/0	2/2
8	O. Etebo	90	0/0	0	49	2/1	1/1	0/0	0	0/0	1/0	3/1	0/0
21	T. Ebuehi	44	0/0	0	24	0/0	1/0	0/0	0	0/0	0/0	0/0	3/3
18	A. Iwobi	0	0/0	0	2	1/0	0/0	0/0	0	0/0	0/0	0/0	0/0
9	O. Ighalo	5	0/0	0	3	0/0	0/2	0/0	0	0/0	0/0	0/0	0/0

		DUELLI / VINTI	DUELLO AL SUOLO / VINTI	DUELLO AEREO / VINTI	DUELLO OFFENSIVO	DUELLI DIFENSIVI	DRIBBLING	CONTRASTI	1 VS 1 FASE DIFENSIVA	RECUPERO PALLA IN METÀ CAMPO AVV.	PALLA PERSA IN METÀ CAMPO AVV.
23	F. Uzoho	0/0	0/0	0/0	0	0	0	0	0	0	0
5	W. Troost-Ekong	12/5	4/0	8/5	0	3	0	0	2	0	0
6	L. Balogun	15/5	13/5	2/0	1	11	0	0	2	0	0
22	K. Omeruo	19/12	9/6	10/6	2	3	0	0	1	1	0
2	B. Idowu	10/3	7/2	3/1	2	4	1	0	3	1	1
10	J. Obi Mikel	19/12	15/10	4/2	2	9	1	0	5	4	1
4	W. Ndidi	35/15	22/8	13/7	3	11	0	1	4	3	2
11	V. Moses	15/8	15/8	0/0	8	3	4	0	1	4	3
14	K. Iheanacho	27/4	22/4	5/0	13	4	4	0	0	5	5
7	A. Musa	30/11	26/10	4/1	13	5	2	1	0	4	1
8	O. Etebo	23/10	21/9	2/1	10	5	3	0	4	0	1
21	T. Ebuehi	9/3	9/3	0/0	2	6	1	0	4	1	0
18	A. Iwobi	3/1	3/1	0/0	2	1	1	0	0	0	1
9	O. Ighalo	7/4	6/3	1/1	4	1	1	0	0	0	0

		PASSAGGI / ACCURATO	% ACCURATO	LANCI LUNGHI / ACCURATO	PASSAGGI FILTRANTI / ACCURATO	NELL'AREA DI RIGORE / ACCURATO	CROSS / ACCURATO	CROSS DAL FONDO	CROSS ALTO	CROSS BASSO	CROSS INTERCETTATI
23	F. Uzoho	12/10	84	7/5	0/0	0/0	0/0	0	0	0	0
5	W. Troost-Ekong	38/33	87	7/3	1/1	0/0	0/0	0	0	0	0
6	L. Balogun	53/47	89	3/1	0/0	0/0	0/0	0	0	0	0
22	K. Omeruo	40/30	75	9/4	1/0	0/0	0/0	0	0	0	0
2	B. Idowu	15/14	94	0/0	0/0	0/0	2/1	0	2	0	0
10	J. Obi Mikel	65/56	87	2/0	3/0	0/0	3/2	0	2	1	0
4	W. Ndidi	67/57	86	9/7	1/0	0/0	2/1	0	2	0	0
11	V. Moses	45/37	83	2/1	2/1	1/0	3/1	2	0	1	2
14	K. Iheanacho	31/26	84	3/2	1/0	2/1	0/0	0	0	0	0
7	A. Musa	24/21	88	0/0	0/0	1/1	2/1	0	2	0	0
8	O. Etebo	43/38	89	0/0	1/0	2/1	3/0	2	1	1	1
21	T. Ebuehi	22/21	96	1/0	0/0	0/0	0/0	0	0	0	0
18	A. Iwobi	2/2	100	0/0	0/0	0/0	0/0	0	0	0	0
9	O. Ighalo	2/2	100	0/0	0/0	1/1	0/0	0	0	0	0

ICELAND: AZIONI DEL GIOCATORE

		MINUTI GIOCATI	GOAL /GOAL SU RIGORE	ASSIST	TOCCHI DI PALLA	TIRI /IN PORTA	FALLI COMMESSI /SUBITI	CART. GIALLI /CART. ROSSI	FUORIGIOCO	PUNIZIONE - TIRO /IN PORTA	PUNIZIONE - CROSS /ACCURATO	CALCI D'ANGOLO /ACCURATO	RIMESSE LATERALI /ACCURATO
1	H. Halldórsson	90	0/0	0	19	0/0	0/1	0/0	0	0/0	0/0	0/0	0/0
18	H. Magnússon	90	0/0	0	38	0/0	2/0	0/0	0	0/0	0/0	0/0	6/3
2	B. Sævarsson	90	0/0	0	37	0/0	0/1	0/0	0	0/0	0/0	0/0	8/7
6	R. Sigurðsson	65	0/0	0	20	0/0	1/0	0/0	0	0/0	0/0	0/0	0/0
14	K. Árnason	90	0/0	0	29	0/0	1/1	0/0	0	0/0	0/0	0/0	2/1
19	R. Gíslason	90	0/0	0	29	1/0	2/2	0/0	0	0/0	0/0	0/0	0/0
17	A. Gunnarsson	87	0/0	0	35	0/0	0/0	0/0	0	0/0	0/0	0/0	4/2
10	G. Sigurðsson	90	0/0	0	42	3/2	1/2	0/0	0	1/1	3/1	5/2	0/0
8	B. Bjarnason	90	0/0	0	22	2/0	1/0	0/0	0	0/0	0/0	0/0	0/0
11	A. Finnbogason	90	0/0	0	20	2/1	1/1	0/0	0	0/0	0/0	0/0	0/0
22	J. Böðvarsson	71	0/0	0	15	0/0	0/1	0/0	0	0/0	0/0	0/0	0/0
23	A. Skúlason	3	0/0	0	6	0/0	0/0	0/0	0	0/0	0/0	0/0	0/0
5	S. Ingason	25	0/0	0	16	1/0	1/0	0/0	0	0/0	0/0	0/0	1/1
9	B. Sigurðarson	19	0/0	0	10	0/0	0/0	0/0	0	0/0	0/0	0/0	0/0

		DUELLI / VINTI	DUELLO AL SUOLO / VINTI	DUELLO AEREO / VINTI	DUELLO OFFENSIVO	DUELLI DIFENSIVI	DRIBBLING	CONTRASTI	1 VS 1 FASE DIFENSIVA	RECUPERO PALLA IN METÀ CAMPO AVV.	PALLA PERSA IN METÀ CAMPO AVV.
1	H. Halldórsson	2 / 1	2 / 1	0 / 0	1	1	0	0	1	0	0
18	H. Magnússon	19 / 6	14 / 2	5 / 4	4	7	1	1	5	1	2
2	B. Sævarsson	13 / 3	9 / 2	4 / 1	5	4	3	0	0	1	1
6	R. Sigurðsson	6 / 4	6 / 4	0 / 0	0	3	0	0	1	3	0
14	K. Árnason	23 / 8	11 / 4	12 / 4	1	6	0	1	2	3	1
19	R. Gíslason	24 / 7	19 / 3	5 / 4	7	6	2	2	2	2	3
17	A. Gunnarsson	14 / 6	13 / 6	1 / 0	3	5	1	0	0	4	1
10	G. Sigurðsson	25 / 10	24 / 10	1 / 0	16	7	12	0	1	1	4
8	B. Bjarnason	18 / 8	18 / 8	0 / 0	7	6	3	0	0	0	0
11	A. Finnbogason	16 / 3	10 / 2	6 / 1	9	0	0	1	0	2	3
22	J. Böðvarsson	26 / 12	14 / 5	12 / 7	7	1	2	0	0	4	0
23	A. Skúlason	4 / 0	4 / 0	0 / 0	2	1	1	0	1	2	0
5	S. Ingason	9 / 3	5 / 0	4 / 3	0	5	0	0	1	0	0
9	B. Sigurðarson	6 / 2	4 / 1	2 / 1	1	1	0	0	0	0	2

		PASSAGGI / ACCURATO	% ACCURATO	LANCI LUNGHI / ACCURATO	PASSAGGI FILTRANTI / ACCURATO	NELL'AREA DI RIGORE / ACCURATO	CROSS / ACCURATO	CROSS DAL FONDO	CROSS ALTO	CROSS BASSO	CROSS INTERCETTATI
1	H. Halldórsson	17 / 13	77	9 / 5	0 / 0	0 / 0	0 / 0	0	0	0	0
18	H. Magnússon	31 / 20	65	10 / 4	0 / 0	0 / 0	3 / 0	0	2	0	1
2	B. Sævarsson	33 / 25	76	3 / 1	0 / 0	1 / 0	5 / 1	1	4	1	0
6	R. Sigurðsson	15 / 8	54	2 / 1	0 / 0	0 / 0	0 / 0	0	0	0	0
14	K. Árnason	25 / 22	88	6 / 5	1 / 0	0 / 0	0 / 0	0	0	0	0
19	R. Gíslason	25 / 18	72	2 / 1	1 / 0	0 / 0	2 / 1	1	1	0	1
17	A. Gunnarsson	33 / 27	82	7 / 4	0 / 0	0 / 0	1 / 0	1	1	0	0
10	G. Sigurðsson	40 / 33	83	2 / 2	4 / 2	1 / 1	2 / 2	0	2	0	0
8	B. Bjarnason	20 / 17	85	1 / 1	0 / 0	1 / 1	1 / 1	1	0	1	0
11	A. Finnbogason	17 / 15	89	0 / 0	0 / 0	1 / 1	0 / 0	0	0	0	0
22	J. Böðvarsson	13 / 10	77	0 / 0	0 / 0	1 / 0	1 / 0	1	0	1	0
23	A. Skúlason	4 / 4	100	0 / 0	0 / 0	0 / 0	0 / 0	0	0	0	0
5	S. Ingason	9 / 8	89	3 / 3	0 / 0	0 / 0	0 / 0	0	0	0	0
9	B. Sigurðarson	8 / 5	63	0 / 0	0 / 0	0 / 0	0 / 0	0	0	0	0

GUIDA AL REPORT DELLA PARTITA

SEZIONE 1

POSIZIONI MEDIE

La posizione dei giocatori viene calcolata sul punto medio rilevato che prende in considerazione ogni tipo di azione, comprese quelle senza possesso palla.

I giocatori indicati con il puntatore bianco, sono le riserve subentrate a partita in corso.

SEZIONE 2

GENERALI**Posizione media**

Il dato indica il baricentro della squadra, utilizzando la media dei punti di tutte le azioni della squadra.

IMPOSTAZIONE DI GIOCO**Azioni iniziate dal portiere**

Considera tutte le azioni che partono dal portiere. Se nella stessa azione, il portiere è coinvolto più volte prima che la palla superi la metà campo, questa viene considerata come una singola azione.

Lancio

Numero di lanci lunghi del portiere oltre la metà campo.

Basse

Numero di tiri del portiere su un compagno vicino, nella propria metà campo.

Destra

L'azione manovrata consente alla squadra di presentarsi nella metà campo avversaria, nella zona destra del campo.

Sinistra

L'azione manovrata consente alla squadra di presentarsi nella metà campo avversaria, nella zona sinistra del campo.

Centro

L'azione manovrata consente alla squadra di presentarsi nella metà campo avversaria, nella zona centrale del campo.

Fallito

L'azione manovrata si conclude prima di raggiungere la metà campo avversaria.

FASE OFFENSIVA**Finalizzazione azioni**

Rappresenta la pericolosità offensiva della squadra analizzata e le modalità attraverso le quali si rende pericolosa.

Tiri fuori l'area di rigore

Numero di tiri della squadra da fuori area.

Cross

La squadra effettua un tiro oppure ottiene un possesso palla in aerea avversaria in seguito ad un cross dalle fasce.

Azione manovrata

La squadra effettua un tiro oppure ottiene un possesso palla in aerea avversaria in seguito ad una azione manovrata.

Lancio lungo

La squadra effettua un tiro oppure ottiene un possesso palla in aerea avversaria in seguito ad un lancio lungo.

FASE DIFENSIVA**Sulla trequarti**

Numero di volte in cui la squadra avversaria gioca tra la metà campo e l'area di rigore.

Falli vicino all'area

Numero di falli commessi nelle vicinanze della propria area di rigore.

SEZIONE 3

COPERTURA TERRITORIALE**Recupero possesso palla**

Sono considerati i recuperi palla effettivi, anche se temporanei. I recuperi causati da errori avversari non sono considerati (es. palla calciata fuori dal campo da parte dell'avversario).

SEZIONE 4

DUELLI**Duelli offensivi**

Contrasti effettuati con la squadra analizzata in possesso palla.

Duelli difensivi

Contrasti effettuati con la squadra avversaria in possesso palla.

SEZIONE 7

PASSAGGI

La posizione dei giocatori viene calcolata sul punto medio rilevato in base alla posizione occupata, considerando ogni tipo di azione, comprese quelle senza possesso palla.

Le linee di collegamento dei giocatori mostrano il numero di passaggi. Più spesso è la linea, maggiore è il numero di passaggi tra di loro.