



PERU

Allenatore : Gareca Nardi Ricardo Alberto

16/06/2018  
WORLD CUP 2018 RUSSIA

0 - 1



DENMARK

Allenatore : Hareide Åge Fridtjof

Gassama Bakary Papa Mordovia Arena 97' (48 + 49)

1	GKP	P. Gallese ('90)			1	GKP	K. Schmeichel ('86)		
2	DEF	A. Rodríguez ('84)			4	DEF	S. Kjær ('89)		
15	DEF	C. Ramos ('88)			14	DEF	H. Dalsgaard ('89)		
19	DEF	Y. Yotún ('90)			17	DEF	J. Stryger Larsen ('91)		
17	DEF	L. Advíncula ('90)			6	DEF	A. Christensen ('96)	81'	←
6	DEF	M. Trauco ('92)			7	MID	W. Kvist ('85)	36'	←
8	MID	C. Cueva ('91)			8	MID	T. Delaney ('91)	86'	■
18	MID	A. Carrillo ('91)			10	MID	C. Eriksen ('92)		
13	MID	R. Tapia ('95)	87'	←	23	MID	P. Sisto ('95)	67'	←
			38'	■					
20	MID	É. Flores ('94)	62'	←	9	FWD	N. Jørgensen ('91)		
10	FWD	J. Farfán ('84)	85'	←	20	FWD	Y. Poulsen ('94)	93'	■
								59'	⚽

### SOSTITUTI

23	MID	P. Aquino ('95)	87'	→	13	DEF	M. Jørgensen ('90)	81'	→
9	FWD	P. Guerrero ('84)	62'	→	19	MID	L. Schöne ('86)	36'	→
11	FWD	R. Ruidíaz ('90)	85'	→	11	FWD	M. Braithwaite ('91)	67'	→

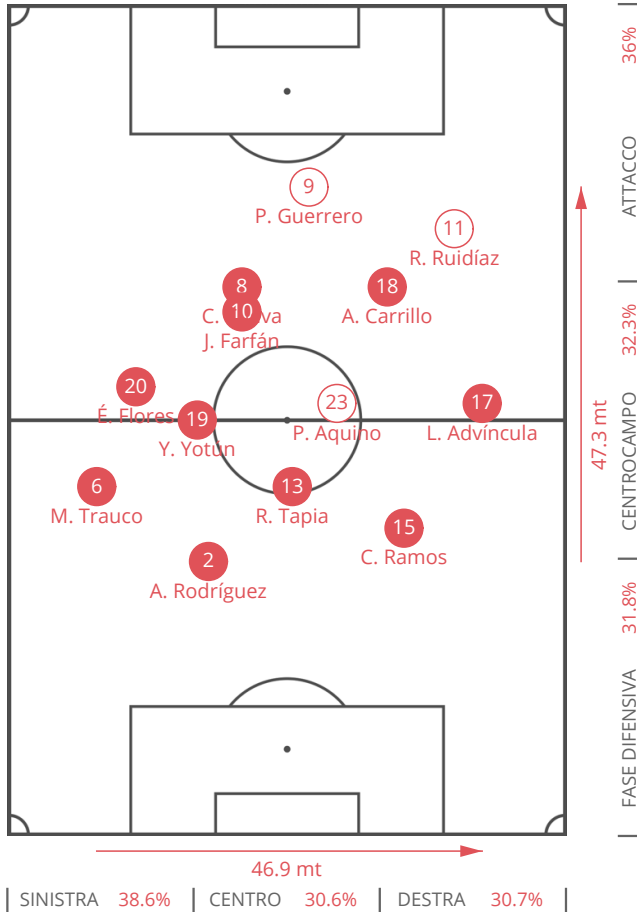
### PANCHINA

21	GKP	J. Carvallo ('86)			16	GKP	J. Lössl ('89)		
12	GKP	C. Cáceda ('91)			22	GKP	F. Rønnow ('92)		
3	DEF	A. Corzo ('89)			5	DEF	J. Knudsen ('92)		
4	DEF	A. Santamaría ('92)			3	DEF	J. Vestergaard ('92)		
5	DEF	M. Araujo ('94)			2	MID	M. Krohn-Dehli ('83)		
7	MID	P. Hurtado ('90)			18	MID	L. Lerager ('93)		
14	MID	A. Polo ('94)			15	FWD	V. Fischer ('94)		
16	MID	W. Cartagena ('94)			21	FWD	A. Cornelius ('93)		
22	FWD	N. Loyola ('94)			12	FWD	K. Dolberg ('97)		

PERU

POSIZIONI MEDIE

 TITOLARI  SOSTITUTI



GIOCATORI

2	DEF	A. Rodríguez
15	DEF	C. Ramos
17	DEF	L. Advíncula
6	DEF	M. Trauco
19	DEF	Y. Yotún
13	MID	R. Tapia
18	MID	A. Carrillo
8	MID	C. Cueva
20	MID	É. Flores
10	FWD	J. Farfán
23	MID	P. Aquino
9	FWD	P. Guerrero
11	FWD	R. Ruidíaz



**4-4-1-1**  
Usato da 0' >> 65'



**4-2-3-1**  
Usato da 65' >> 86'



**4-2-3-1**  
Usato da 86' >> 88'



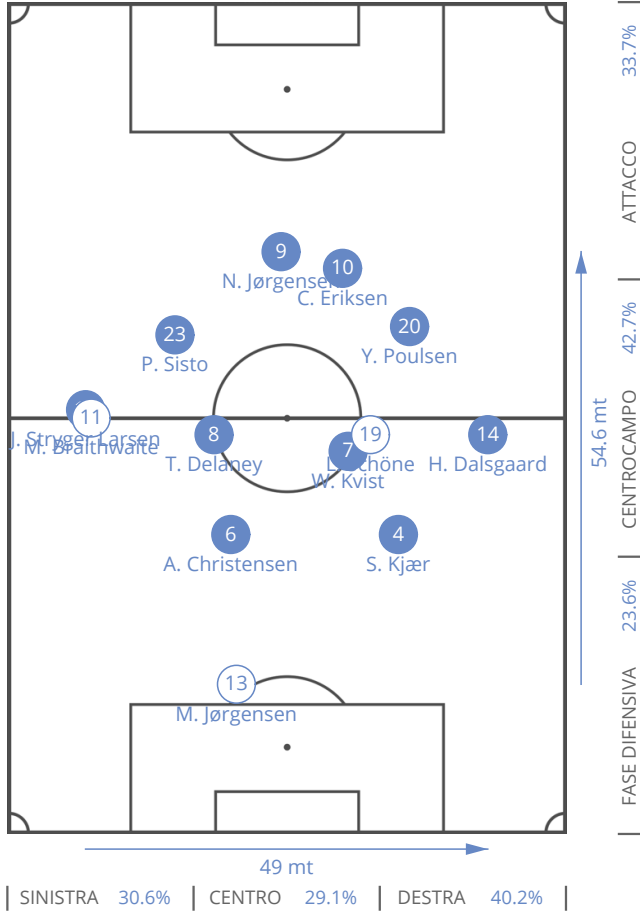
**4-2-3-1**

Usato da 88' >> 97'

DENMARK


POSIZIONI MEDIE

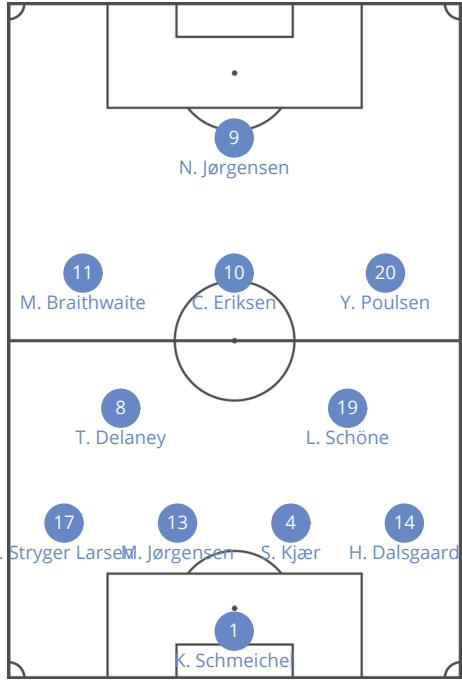
● TITOLARI ○ SOSTITUTI



GIOCATORI

17	DEF	J. Stryger Larsen
14	DEF	H. Dalsgaard
6	DEF	A. Christensen
4	DEF	S. Kjær
7	MID	W. Kvist
8	MID	T. Delaney
23	MID	P. Sisto
10	MID	C. Eriksen
9	FWD	N. Jørgensen
20	FWD	Y. Poulsen
13	DEF	M. Jørgensen
19	MID	L. Schöne
11	FWD	M. Braithwaite





4-2-3-1  
Usato da 83' >> 97'



PERU



DENMARK

	1 TEMPO	2 TEMPO	TOTALE	1 TEMPO	2 TEMPO	TOTALE
GENERALI						
POSSESSO PALLA	11 min	21 min	32 min	15 min	11 min	26 min
POSIZIONE MEDIA	50.5 mt	56.3 mt	53.4 mt	55.8 mt	54.9 mt	55.35 mt
CALCI D'ANGOLO	2	1	3	4	3	7
CALCIO DI PUNIZIONE - CROSS	1	2	3	0	1	1
CALCIO DI PUNIZIONE - TIRO	0	0	0	1	0	1
FALLI	7	2	9	7	7	14
FUORIGIOCO	2	3	5	1	2	3
IMPOSTAZIONE DI GIOCO						
PASSAGGI (% ACCURATO)	159 (81.8%)	232 (85.8%)	391 (84.1%)	218 (87.2%)	118 (78%)	336 (83.9%)
- Sulla trequarti (% Accurato)	53 (84.9%)	109 (89%)	162 (87.7%)	49 (81.6%)	46 (69.6%)	95 (75.8%)
- Altri (% Accurato)	106 (80.2%)	123 (82.9%)	229 (81.7%)	169 (88.8%)	72 (83.3%)	241 (87.1%)
LANCI LUNGHI (% ACCURATO)	16 (68.8%)	19 (78.9%)	35 (74.3%)	20 (60%)	18 (66.7%)	38 (63.2%)
PASSAGGI FILTRANTI (% ACCURATO)	3 (33.3%)	6 (50%)	9 (44.4%)	1 (0%)	4 (25%)	5 (20%)
CONTROPIEDE	0	1	1	1	6	7
AZIONI INIZIATE DAL PORTIERE	9	11	20	19	13	32
- Lancio	8	6	14	9	12	21
- BASSE	1	5	6	10	1	11
-- % Destra	0%	40%	33.3%	10%	100%	18.2%
-- % Sinistra	100%	60%	66.7%	40%	0%	36.4%
-- % Centro	0%	0%	0%	40%	0%	36.4%
-- % Fallito	0%	0%	0%	10%	0%	9.1%



PERU



DENMARK

	1 TEMPO	2 TEMPO	TOTALE	1 TEMPO	2 TEMPO	TOTALE
FASE OFFENSIVA						
OCCASIONE DA GOAL (% SUCCESSO)	4 (0%)	6 (0%)	10 (0%)	5 (0%)	3 (33.3%)	8 (12.5%)
TIRI	8	7	15	6	5	11
Tiri fuori l'area di rigore	4	0	4	3	1	4
Tiri dentro l'area di rigore	3	7	10	3	4	7
FINALIZZAZIONE AZIONI	10	28	38	10	7	17
- Tiri fuori l'area di rigore	4	0	4	3	1	4
- CROSS	2	7	9	1	0	1
-- Da sinistra (%)	1 (50%)	4 (57.1%)	5 (55.6%)	0	0	0 (0%)
-- Da destra (%)	1 (50%)	3 (42.9%)	4 (44.4%)	1 (100%)	0	1 (100%)
- Azione manovrata	4	19	23	4	5	9
- Lancio lungo	0	2	2	2	1	3
FASE DIFENSIVA						
PARATE	1	1	2	2	4	6
SPAZZATE	4	3	7	5	4	9
- Basse	0	0	0	0	0	0
- Alte	4	3	7	5	4	9
RECUPERO PALLA	40	47	87	31	44	75
- Per fine azione	18	14	32	12	18	30
- Recupero palla effettivo	10	19	29	4	1	5
- Recupero temporaneo	12	14	26	15	25	40
SULLA TREQUARTI	37	40	77	32	31	63
FALLI VICINO ALL'AREA	0	0	0	0	0	0

COPERTURA TERRITORIALE



PERU



DENMARK

PRIMO TEMPO

SECONDO TEMPO

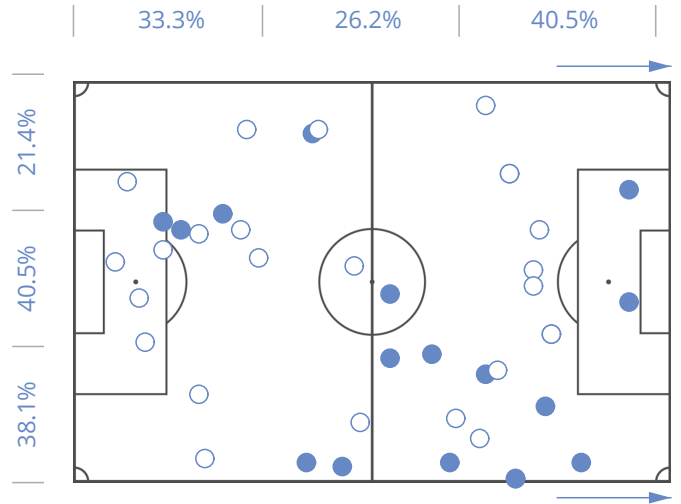
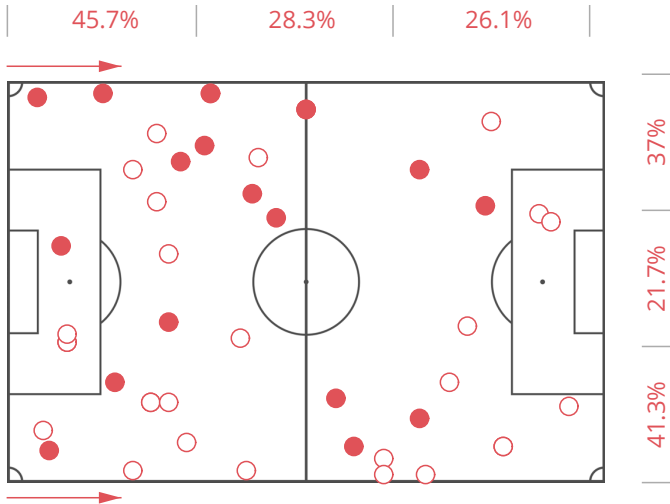
PRIMO TEMPO

SECONDO TEMPO

46

RECUPERO POSSESSO PALLA

42



MIGLIORI GIOCATORI

PEGGIORI GIOCATORI

A. Carrillo (90')	6	P. Guerrero (28')	1
R. Tapia (87')	6	R. Ruidíaz (5')	1
C. Ramos (90')	5	J. Farfán (85')	2
C. Cueva (90')	5	M. Trauco (90')	3
L. Advíncula (90')	5	A. Rodríguez (90')	4

MIGLIORI GIOCATORI

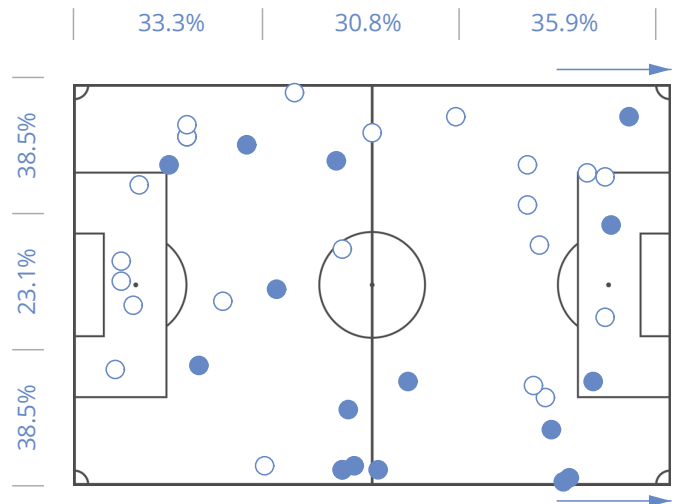
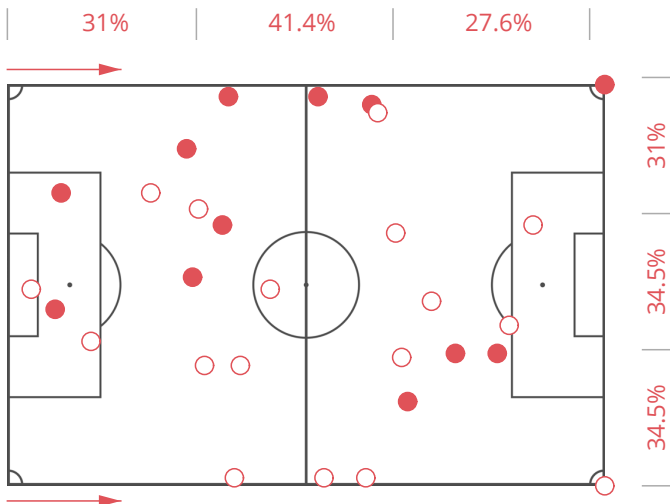
PEGGIORI GIOCATORI

Y. Poulsen (90')	10	P. Sisto (67')	1
A. Christensen (81')	5	W. Kvist (36')	1
S. Kjær (90')	4	M. Braithwaite (23')	1
H. Dalsgaard (90')	4	M. Jørgensen (9')	1
N. Jørgensen (90')	4	L. Schöne (54')	2

29

PERDITA POSSESSO PALLA

39



MIGLIORI GIOCATORI

PEGGIORI GIOCATORI

A. Rodríguez (90')	1	Y. Yotún (90')	5
P. Guerrero (28')	1	C. Cueva (90')	5
A. Carrillo (90')	2	L. Advíncula (90')	5
M. Trauco (90')	3	R. Tapia (87')	4
J. Farfán (85')	3	M. Trauco (90')	3

MIGLIORI GIOCATORI

PEGGIORI GIOCATORI

W. Kvist (36')	1	T. Delaney (90')	7
Y. Poulsen (90')	2	C. Eriksen (90')	6
H. Dalsgaard (90')	2	S. Kjær (90')	5
A. Christensen (81')	2	N. Jørgensen (90')	4
J. Stryger Larsen (90')	3	L. Schöne (54')	4



COPERTURA TERRITORIALE



PERU



DENMARK

PRIMO TEMPO

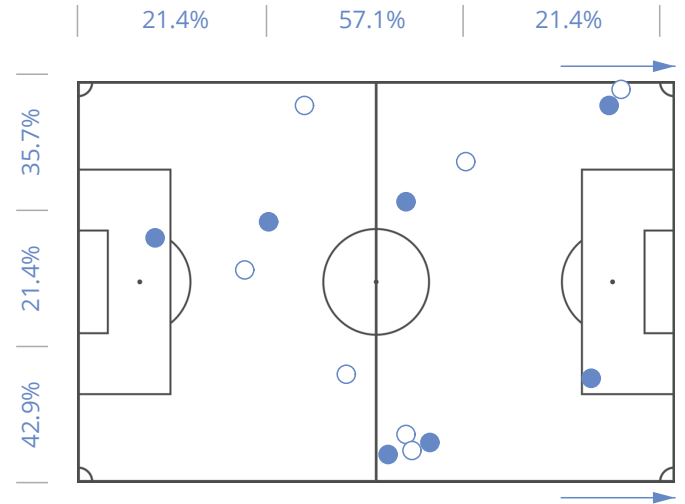
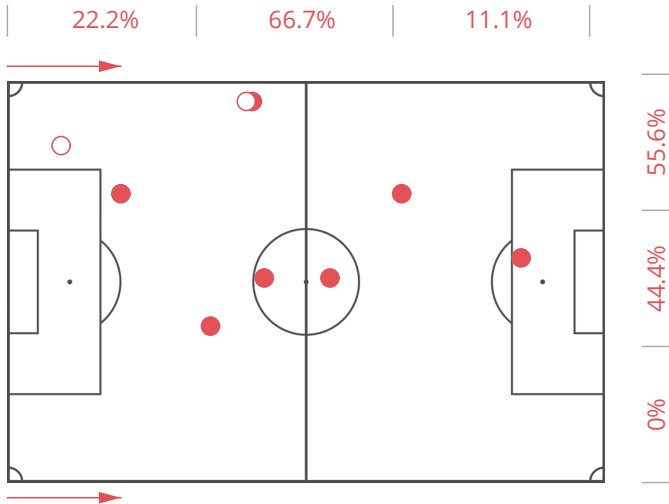
SECONDO TEMPO

PRIMO TEMPO

SECONDO TEMPO

9 FALLI COMMESSI

14



PEGGIORI GIOCATORI

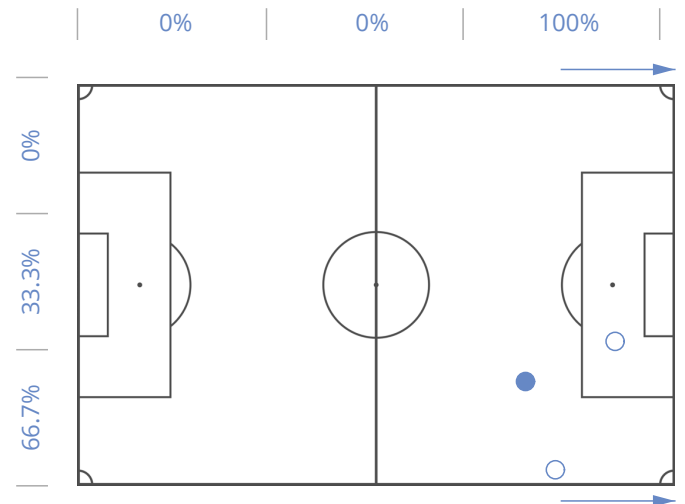
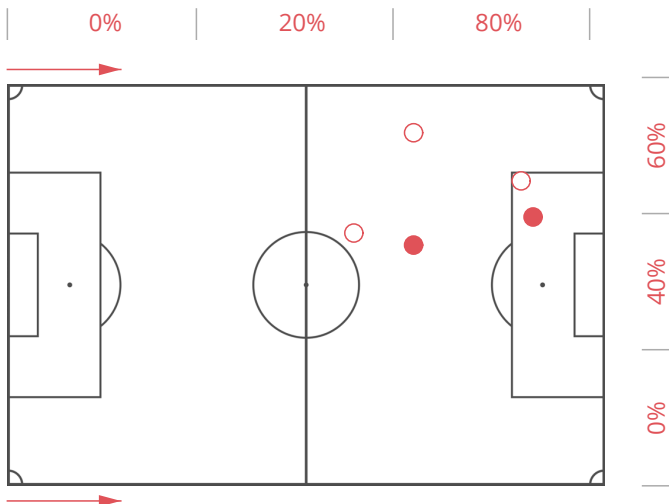
R. Tapia (87')	3
J. Farfán (85')	3
Y. Yotún (90')	2
M. Trauco (90')	1

PEGGIORI GIOCATORI

Y. Poulsen (90')	4
T. Delaney (90')	3
S. Kjær (90')	2
H. Dalsgaard (90')	2
N. Jørgensen (90')	2

5 FUORIGIOCO

3



PEGGIORI GIOCATORI

C. Cueva (90')	2
A. Carrillo (90')	1
C. Ramos (90')	1
P. Guerrero (28')	1

PEGGIORI GIOCATORI

N. Jørgensen (90')	2
Y. Poulsen (90')	1

COPERTURA TERRITORIALE



PERU



DENMARK

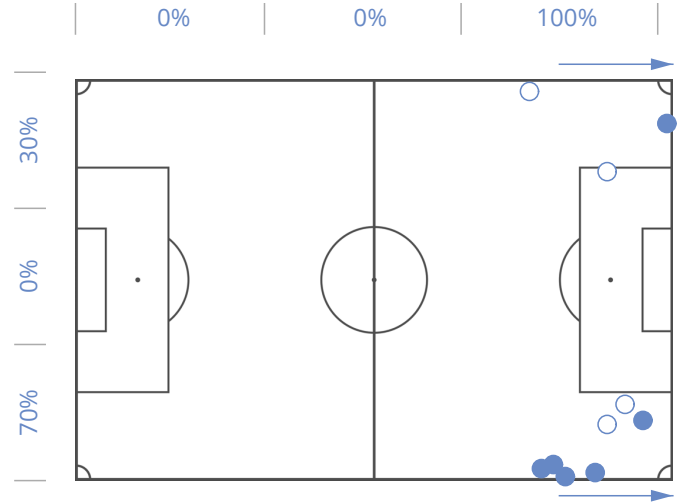
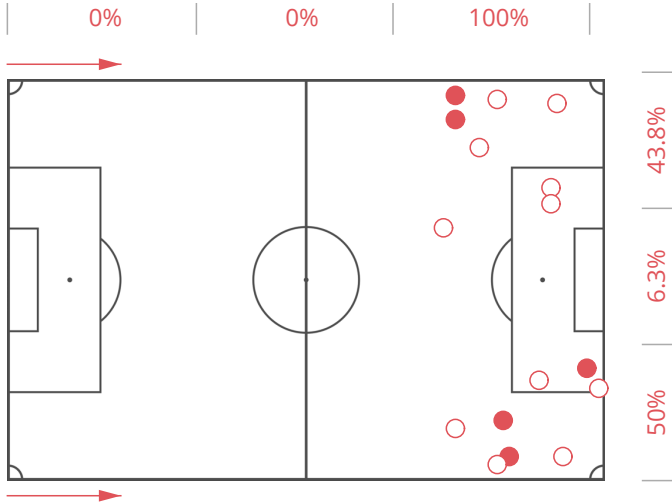
PRIMO TEMPO

SECONDO TEMPO

PRIMO TEMPO

SECONDO TEMPO

16 CROSS 10



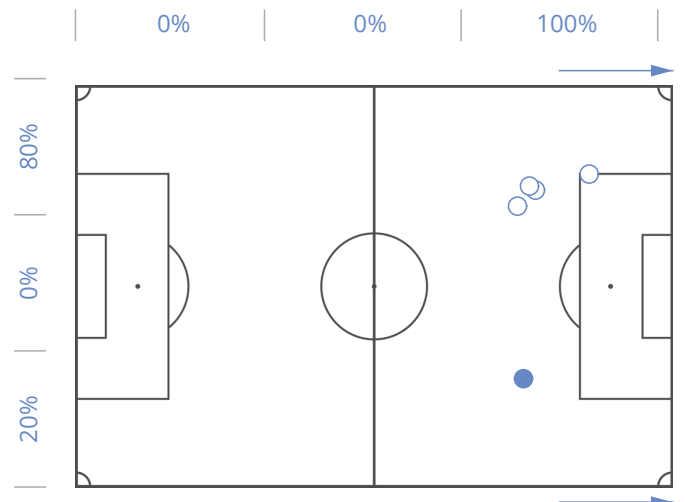
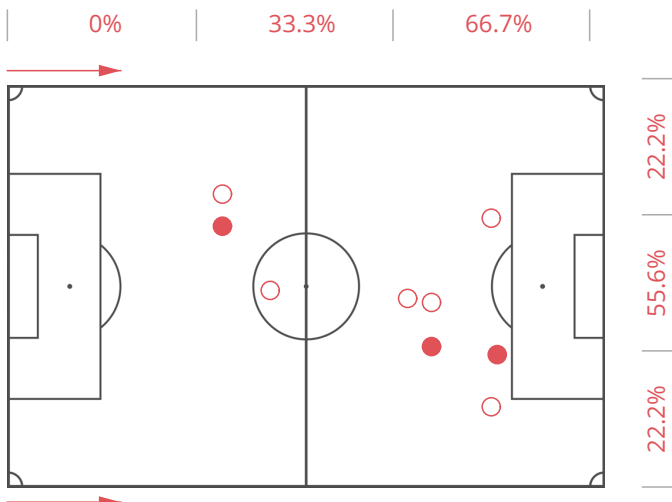
MIGLIORI GIOCATORI

A. Carrillo (90')	6
M. Trauco (90')	5
C. Cueva (90')	3
Y. Yotún (90')	1
P. Aquino (3')	1

MIGLIORI GIOCATORI

C. Eriksen (90')	4
N. Jørgensen (90')	3
H. Dalsgaard (90')	2
P. Sisto (67')	1

9 PASSAGGI FILTRANTI 5



MIGLIORI GIOCATORI

A. Carrillo (90')	2
M. Trauco (90')	2
C. Cueva (90')	2
R. Tapia (87')	2
Y. Yotún (90')	1

MIGLIORI GIOCATORI

C. Eriksen (90')	2
P. Sisto (67')	2
N. Jørgensen (90')	1

DUELLI

● PRIMO TEMPO

○ SECONDO TEMPO



PERU



DENMARK

● VINTI

● NEUTRI

● PERSI

● VINTI

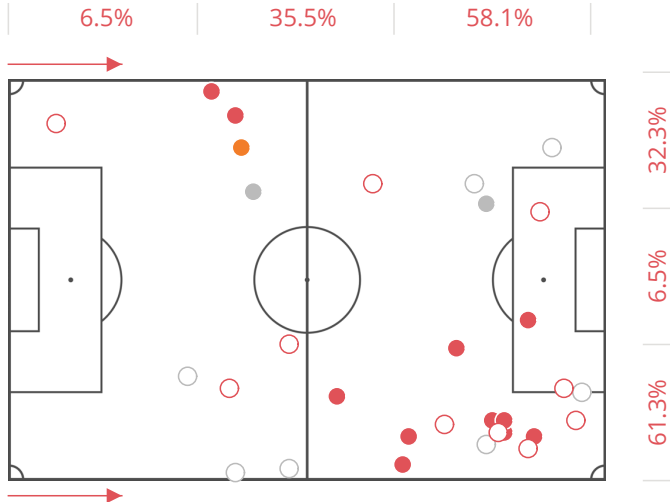
● NEUTRI

● PERSI

31

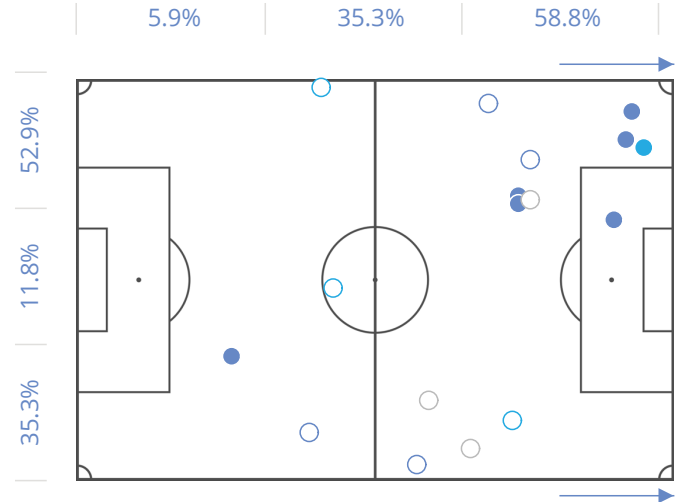
1 VS 1 E DRIBBLING

17



MIGLIORI GIOCATORI

	DUELLI	VINTI	NEUTRI	PERSI
A. Carrillo (90')	13	10	0	3
C. Cueva (90')	6	3	0	3
L. Advíncula (90')	4	3	0	1
M. Trauco (90')	2	2	0	0
P. Guerrero (28')	2	1	0	1



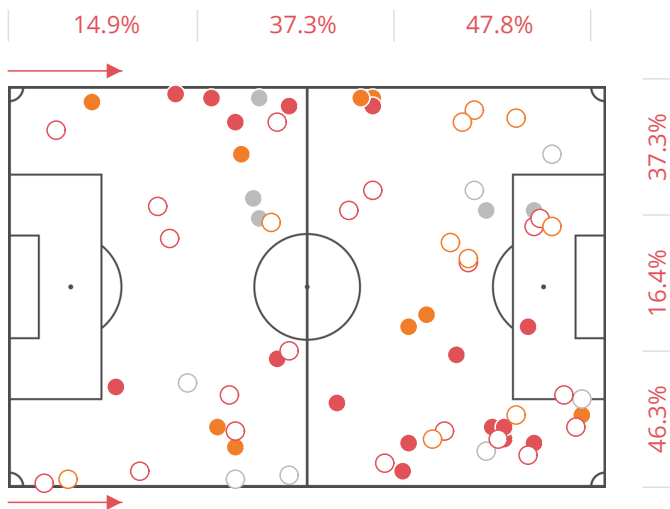
MIGLIORI GIOCATORI

	DUELLI	VINTI	NEUTRI	PERSI
P. Sisto (67')	4	4	0	0
Y. Poulsen (90')	3	2	1	0
C. Eriksen (90')	3	0	1	2
J. Stryger Larsen (90')	2	2	0	0
N. Jørgensen (90')	2	1	1	0

80

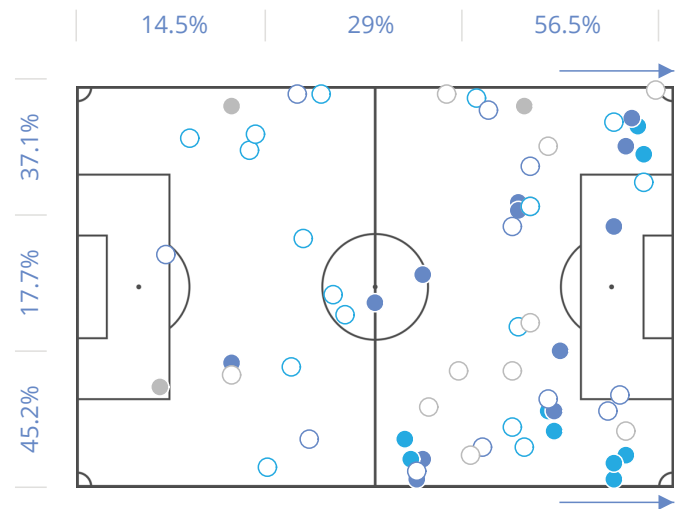
DUELLI OFFENSIVI

64



MIGLIORI GIOCATORI

	DUELLI	VINTI	NEUTRI	PERSI
A. Carrillo (90')	16	10	3	3
C. Cueva (90')	10	4	3	3
L. Advíncula (90')	7	5	1	1
É. Flores (62')	7	1	4	2
P. Guerrero (28')	7	2	4	1



MIGLIORI GIOCATORI

	DUELLI	VINTI	NEUTRI	PERSI
C. Eriksen (90')	15	2	8	5
Y. Poulsen (90')	14	7	4	3
P. Sisto (67')	11	7	3	1
N. Jørgensen (90')	10	2	5	3
T. Delaney (90')	4	2	2	0

DUELLI

● PRIMO TEMPO

○ SECONDO TEMPO



PERU



DENMARK

● VINTI

● NEUTRI

● PERSI

● VINTI

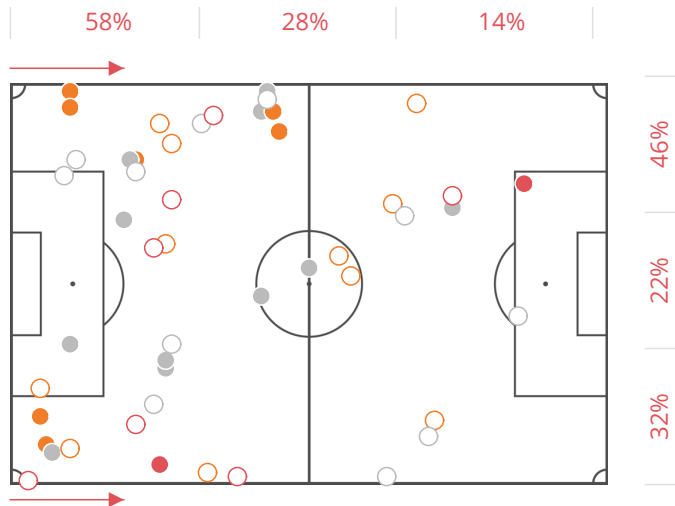
● NEUTRI

● PERSI

64

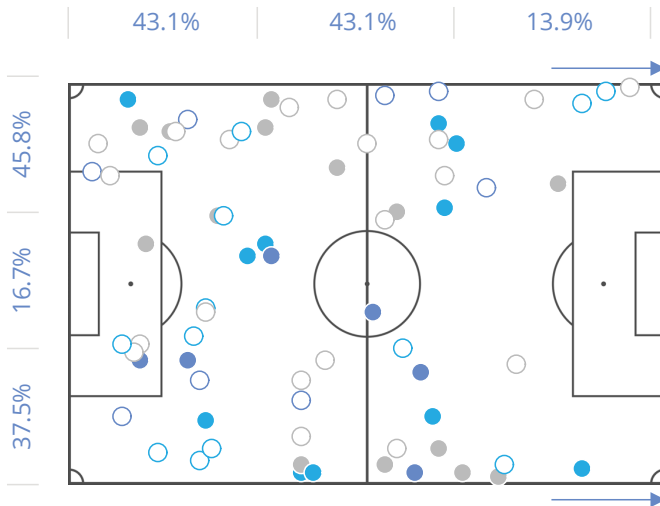
DUELLI DIFENSIVI

80



MIGLIORI GIOCATORI

	DUELLI	VINTI	NEUTRI	PERSI
R. Tapia (87')	10	2	1	7
M. Trauco (90')	9	2	3	4
Y. Yotún (90')	9	1	3	5
C. Ramos (90')	4	0	2	2
L. Advíncula (90')	4	1	2	1



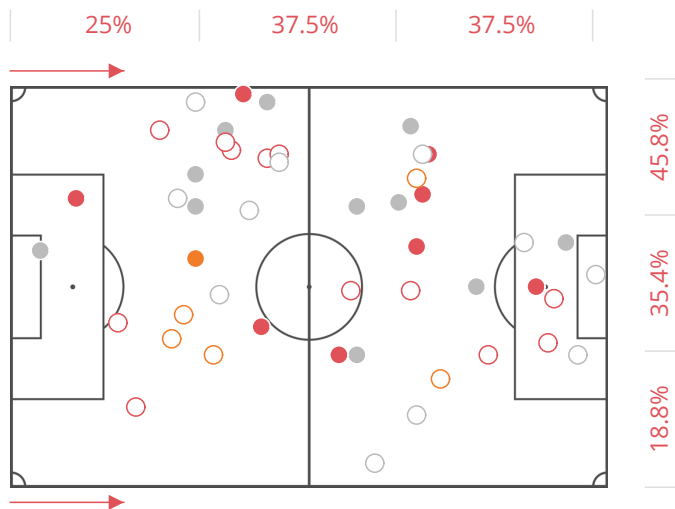
MIGLIORI GIOCATORI

	DUELLI	VINTI	NEUTRI	PERSI
Y. Poulsen (90')	14	1	4	9
S. Kjær (90')	7	0	3	4
T. Delaney (90')	7	2	2	3
J. Stryger Larsen (90')	7	1	1	5
N. Jørgensen (90')	6	1	2	3

56

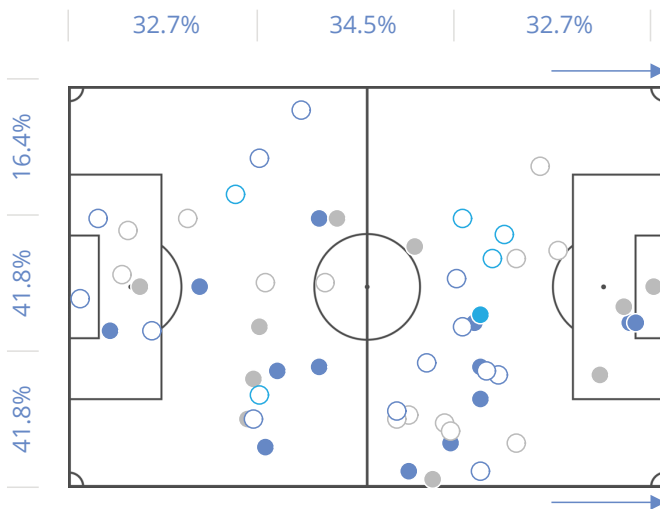
DUELLI AEREI

56



MIGLIORI GIOCATORI

	DUELLI	VINTI	NEUTRI	PERSI
J. Farfán (85')	12	6	1	5
É. Flores (62')	6	5	0	1
A. Rodríguez (90')	5	2	1	2
R. Tapia (87')	5	1	1	3
A. Carrillo (90')	4	1	0	3



MIGLIORI GIOCATORI

	DUELLI	VINTI	NEUTRI	PERSI
H. Dalsgaard (90')	12	5	1	6
Y. Poulsen (90')	10	8	0	2
T. Delaney (90')	7	4	0	3
N. Jørgensen (90')	7	2	3	2
S. Kjær (90')	6	1	0	5

DUELLI

DENMARK

PERU

	1. K. Schmeichel	17. J. Stryger Larsen	14. H. Dalsgaard	6. A. Christensen	4. S. Kjær	7. W. Kvist	8. T. Delaney	23. P. Sisto	10. C. Eriksen	9. N. Jørgensen	20. Y. Poulsen	13. M. Jørgensen	19. L. Schöne	11. M. Braithwaite
1. P. Gallese				1										
2. A. Rodríguez			1				2	1	1	6	4			
15. C. Ramos				1				1	1	8	1			
17. L. Advíncula	1			1			1	3		3				2
6. M. Trauco			2						3	2	12			
19. Y. Yotún			1					2	2	1	6		2	
13. R. Tapia						1	3	6	4	1	3			1
18. A. Carrillo	6	1	2				5	2	1		1		1	3
8. C. Cueva	1	4	2	1	1	2			2		2		2	
20. É. Flores			6							1	7		3	
10. J. Farfán			4	3	8	2	3				2		1	
23. P. Aquino										1	3			
9. P. Guerrero	1	1	2	2							2		1	
11. R. Ruidíaz	1													

△ DUELLO AEREO

□ DUELLO AL SUOLO

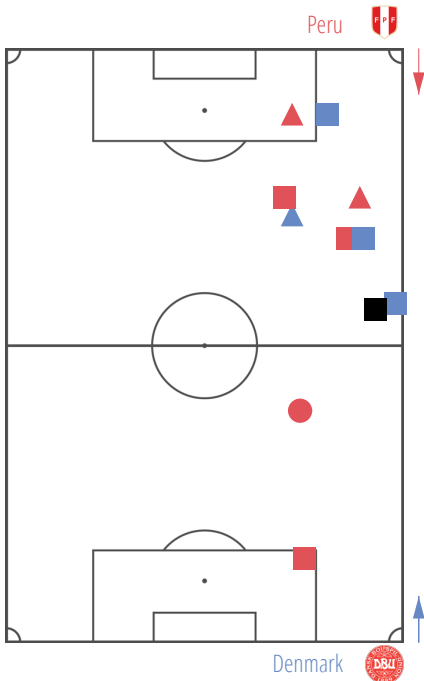
○ DRIBBLING

● VINTO DA PERU

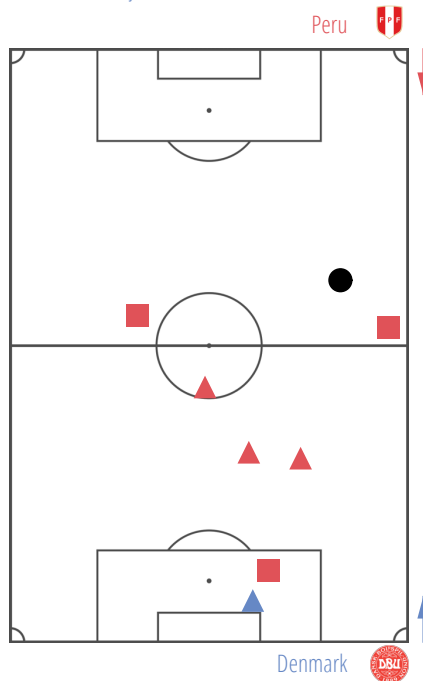
● VINTO DA DENMARK

● DUELLI NEUTRI

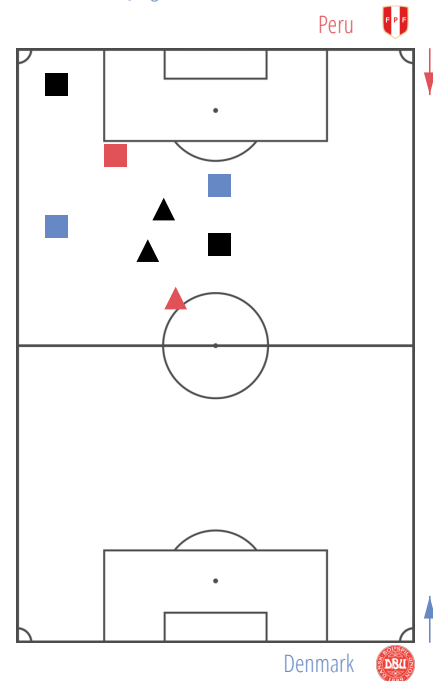
12 M. Trauco  
Y. Poulsen



8 J. Farfán  
S. Kjær



8 C. Ramos  
N. Jørgensen

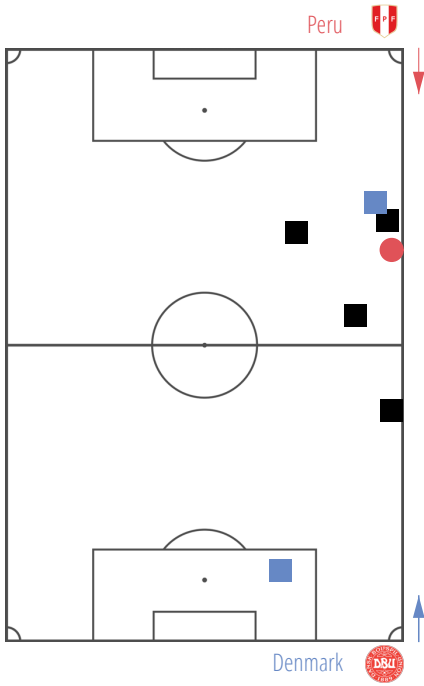


DUELLI

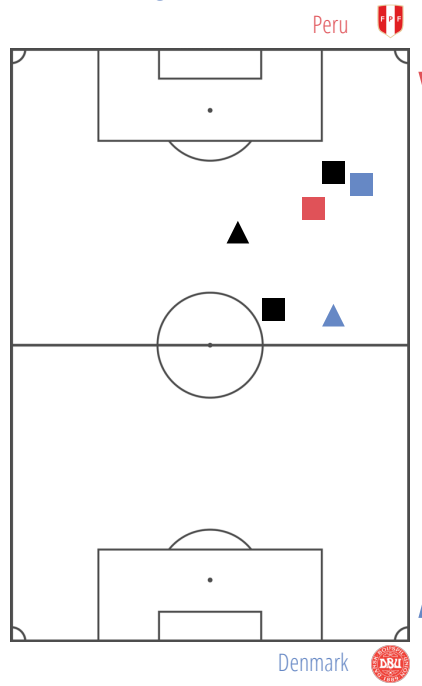
● VINTO DA PERU     
 ● VINTO DA DENMARK     
 ○ DRIBBLING     
 ● DUELLI NEUTRI

△ DUELLO AEREO     
 □ DUELLO AL SUOLO     
 ○ DRIBBLING

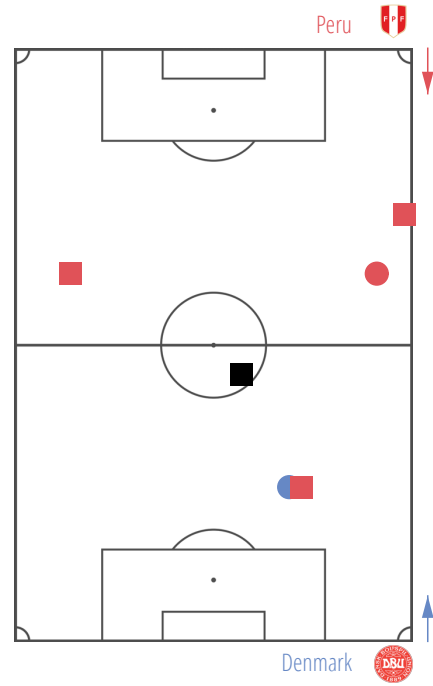
**7** É. Flores  
Y. Poulsen



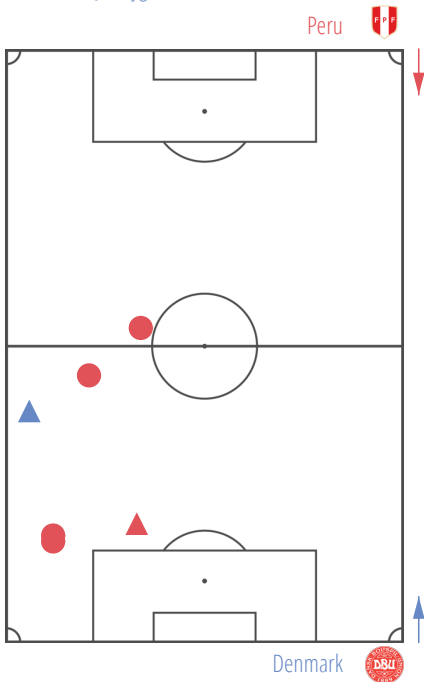
**6** A. Rodríguez  
N. Jørgensen



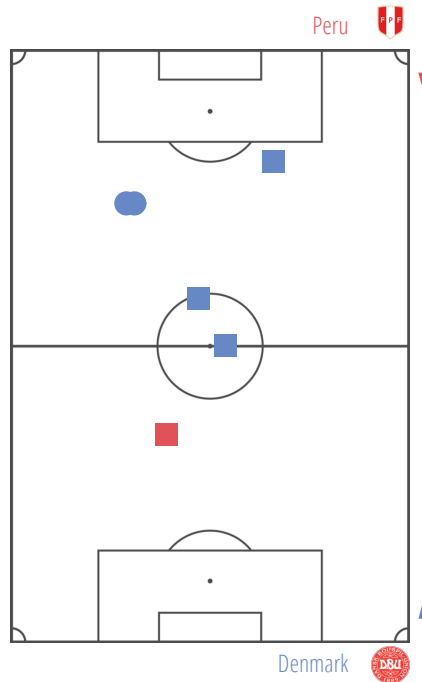
**6** Y. Yotún  
Y. Poulsen



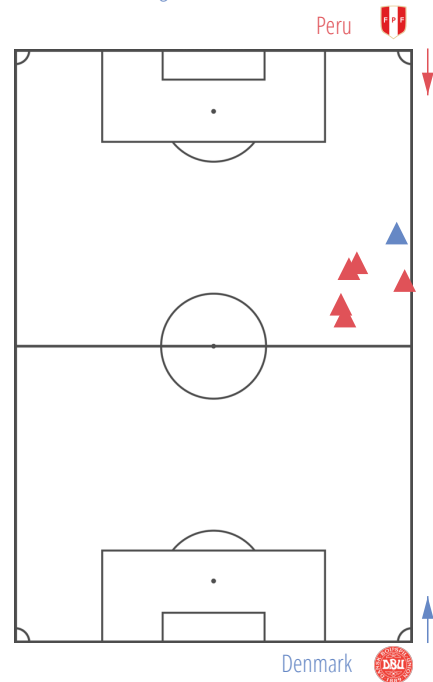
**6** A. Carrillo  
J. Stryger Larsen



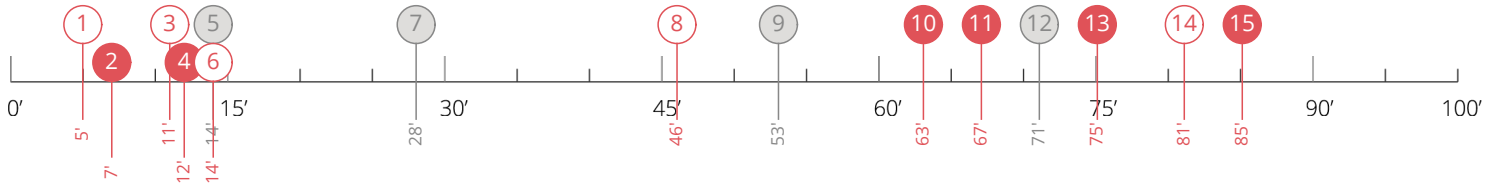
**6** R. Tapia  
P. Sisto



**6** É. Flores  
H. Dalsgaard



PERU: GOAL E TIRI

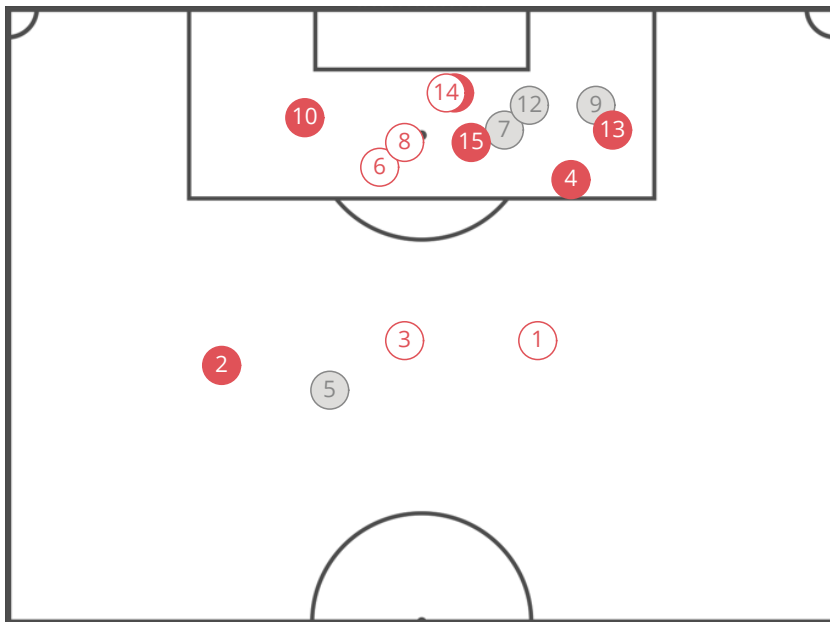
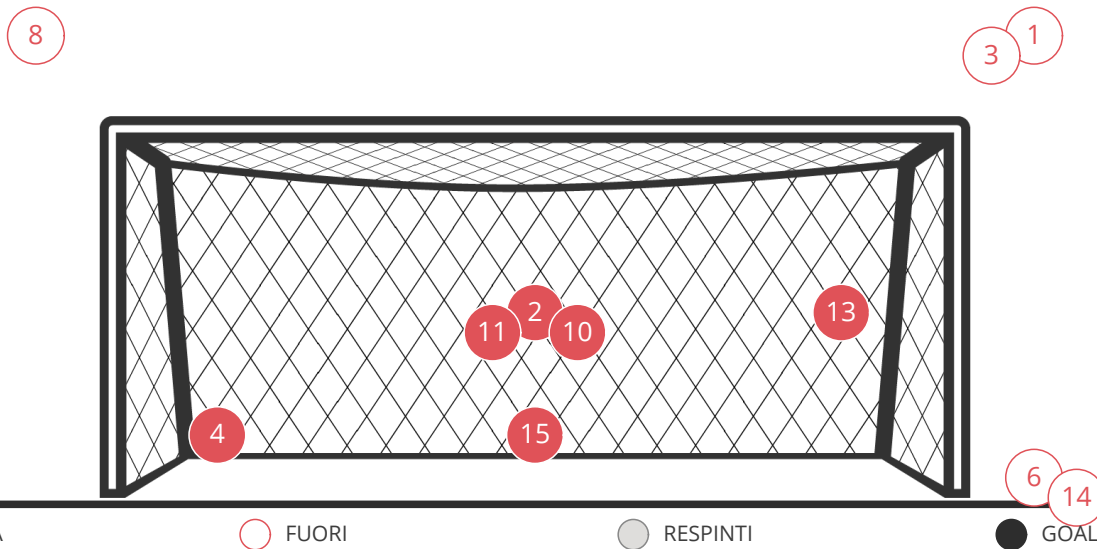


15  
TIRI

6  
IN PORTA

4  
RESPINTI

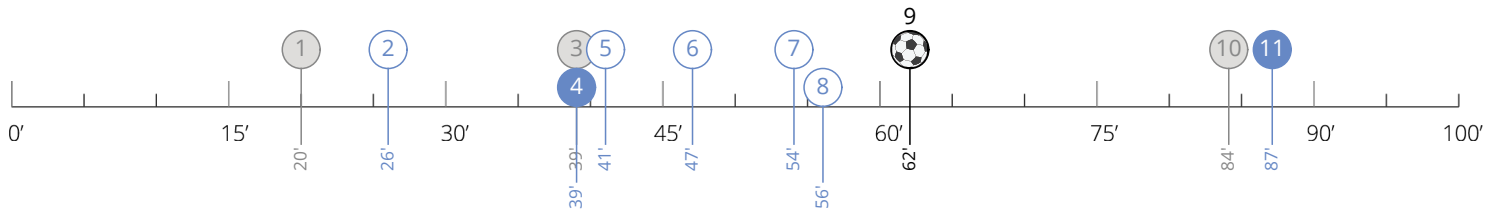
0  
GOAL



GIOCATORI

GIOCATORI	PIEDE
1 L. Advíncula	Destro
2 Y. Yotún	Sinistro
3 É. Flores	Sinistro
4 A. Carrillo	Sinistro
5 R. Tapia	Destro
6 A. Rodríguez	Di testa
7 J. Farfán	Destro
8 C. Cueva	P Destro
9 J. Farfán	Destro
10 É. Flores	Sinistro
11 P. Guerrero	Di testa
12 C. Ramos	Sinistro
13 L. Advíncula	Sinistro
14 P. Guerrero	Destro
15 J. Farfán	Destro

DENMARK: GOAL E TIRI

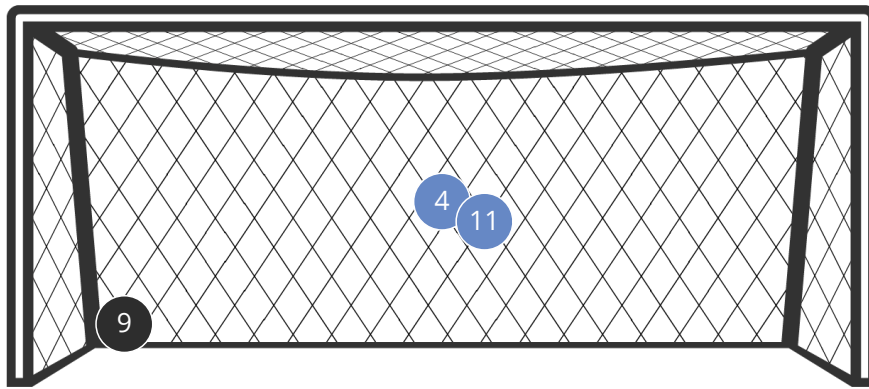
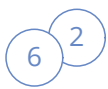


11  
TIRI

3  
IN PORTA

3  
RESPINTI

1  
GOAL

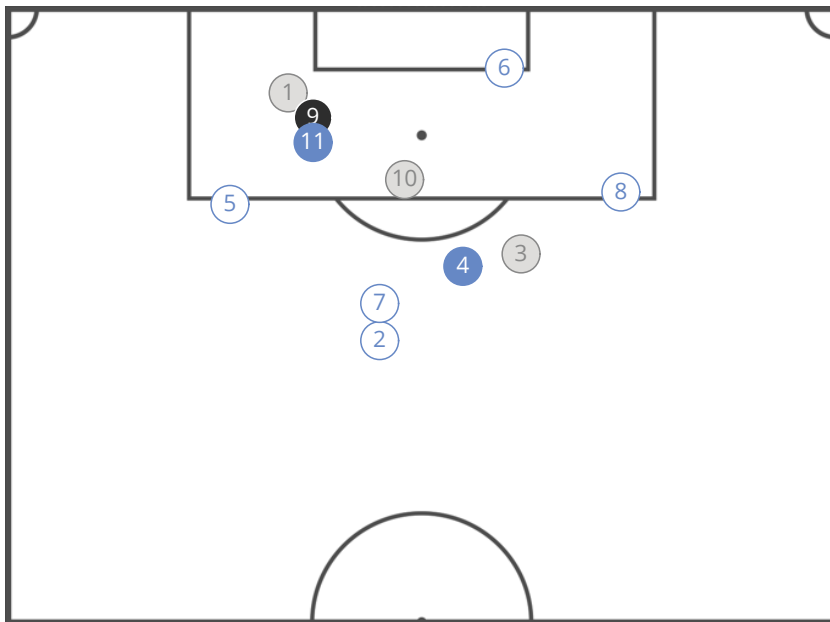


 IN PORTA

 FUORI

 RESPINTI

 GOAL

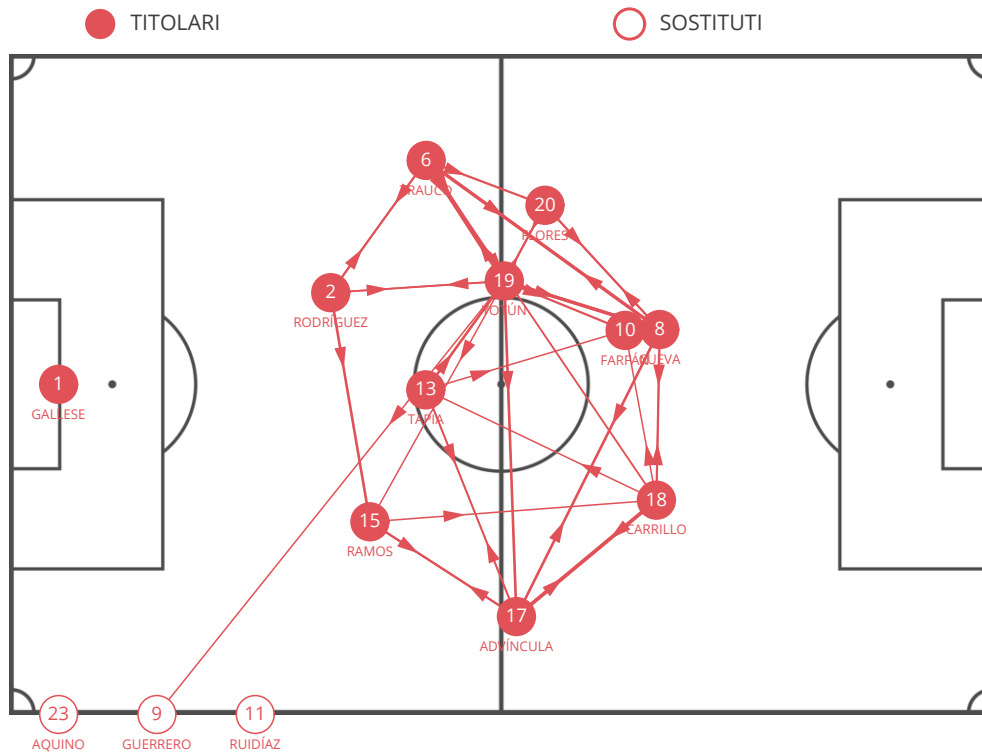


GIOCATORI

GIOCATORI	PIEDE
1 P. Sisto	Sinistro
2 T. Delaney	Sinistro
3 C. Eriksen	FK Destro
4 L. Schöne	Destro
5 T. Delaney	Sinistro
6 Y. Poulsen	Di testa
7 J. Stryger Larsen	Destro
8 C. Eriksen	Sinistro
9 Y. Poulsen	Sinistro
10 N. Jørgensen	Sinistro
11 C. Eriksen	Sinistro



PERU: PASSAGGI



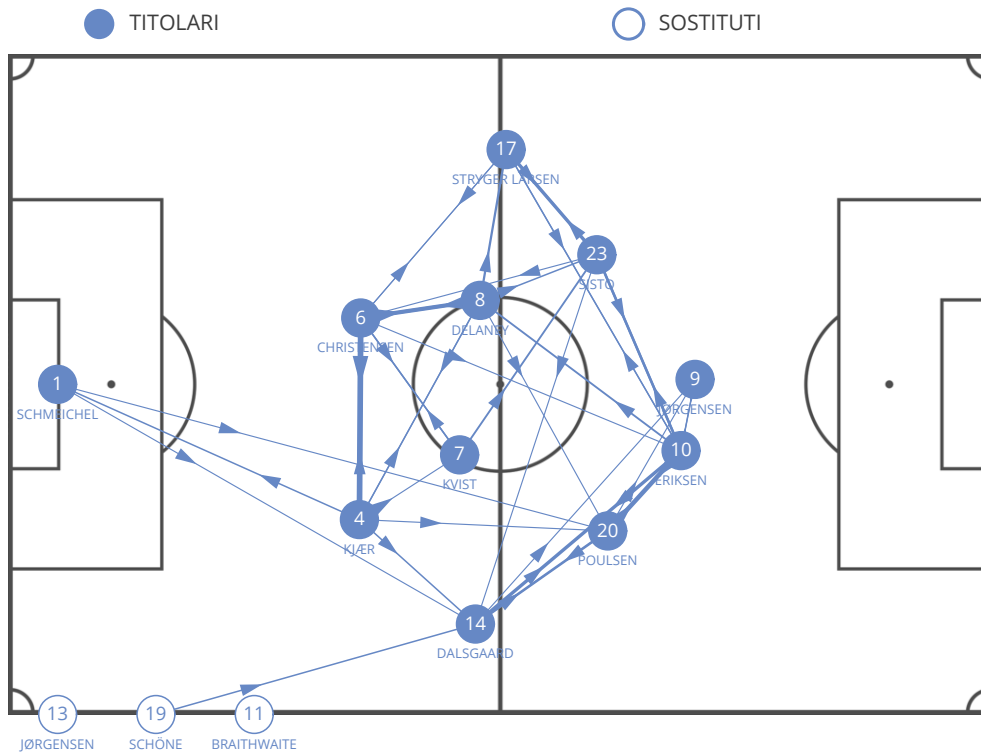
	1. P. Gallese	2. A. Rodríguez	15. C. Ramos	17. L. Advíncula	6. M. Trauco	19. Y. Yotún	13. R. Tapia	18. A. Carrillo	8. C. Cueva	20. É. Flores	10. J. Farfán	23. P. Aquino	9. P. Guerrero	11. R. Ruidíaz
1. P. Gallese	2		2						2 (2)	1	1 (1)		1 (1)	
2. A. Rodríguez	2	7			6	5	1		2 (1)	1	2 (2)			
15. C. Ramos	2	3	5			3	3	4	3 (1)		2 (1)			2 (1)
17. L. Advíncula			6	1 (1)		2 (1)	4	10	7 (1)				1	
6. M. Trauco		4			12		1	5 (1)	9	6	2		2	
19. Y. Yotún		4	4 (1)	7 (1)	9		2	2 (1)	9	4	6 (1)	1	4 (1)	1
13. R. Tapia				5	2	7		1 (1)	2	1	4 (1)			
18. A. Carrillo		1	2	7	1	1	4		6	2	4		2	
8. C. Cueva		3	2	4	6	8 (1)	2	4		4	5	2		1
20. É. Flores				2	3	6 (1)		1	6 (1)					
10. J. Farfán					2 (1)	1		3	4 (1)	2				
23. P. Aquino				1	2	2		1						
9. P. Guerrero								2	2 (1)		1			
11. R. Ruidíaz								1						

PASSAGGI RICEVUTI

PASSAGGI FATTI

(\*) PASSAGGI ALTI

DENMARK: PASSAGGI



	1. K. Schmeichel	17. J. Stryger Larsen	14. H. Dalsgaard	6. A. Christensen	4. S. Kjær	7. W. Kvist	8. T. Delaney	23. P. Sisto	10. C. Eriksen	9. N. Jørgensen	20. Y. Poulsen	13. M. Jørgensen	19. L. Schöne	11. M. Braithwaite
1. K. Schmeichel	■	2 (1)	3 (3)	2	2		1			1 (1)	3 (3)			
17. J. Stryger Larsen	1	■		3		2	2	9 (1)	4	2 (1)	1		1	
14. H. Dalsgaard	1		■	2 (1)	2		1		9 (1)	3 (2)	7		1	
6. A. Christensen	2	3	1	■	15	4	11	2	3		1 (1)		2	
4. S. Kjær	4		4	9	■	3	4		2	1 (1)	3 (3)		1	
7. W. Kvist	2	1		4	1	■	2	5	2	1				
8. T. Delaney		6		8	3	1	■	4	1	2	3 (3)		1	
23. P. Sisto		6	3 (1)	3		1 (1)	2	■	6	1	1		1	
10. C. Eriksen		3 (1)	3	1	1	2	5	7	■	4	4		1	
9. N. Jørgensen		1	1	1				1	3	■	1		1	
20. Y. Poulsen		1	3		1			1	12	3 (1)	■			
13. M. Jørgensen												■		1
19. L. Schöne	1		4		2			2	1	1	2		■	
11. M. Braithwaite		1					1							■

PASSAGGI RICEVUTI

PASSAGGI FATTI

(\*) PASSAGGI ALTI

PERU: AZIONI DEL GIOCATORE

		MINUTI GIOCATI	GOAL / GOAL SU RIGORE	ASSIST	TOCCHI DI PALLA	TIRI / IN PORTA	FALLI COMMESSI / SUBITI	CART. GIALLI / CART. ROSSI	FUORIGIOCO	PUNIZIONE - TIRO / IN PORTA	PUNIZIONE - CROSS / ACCURATO	CALCI D'ANGOLO / ACCURATO	RIMESSE LATERALI / ACCURATO
1	P. Gallese	90	0/0	0	9	0/0	0/0	0/0	0	0/0	0/0	0/0	0/0
2	A. Rodríguez	90	0/0	0	36	1/0	0/0	0/0	0	0/0	0/0	0/0	0/0
15	C. Ramos	90	0/0	0	44	1/0	0/1	0/0	1	0/0	0/0	0/0	0/0
17	L. Advíncula	90	0/0	0	43	2/1	0/0	0/0	0	0/0	0/0	0/0	7/7
6	M. Trauco	90	0/0	0	52	0/0	1/1	0/0	0	0/0	0/0	0/0	10/9
19	Y. Yotún	90	0/0	0	68	1/1	2/2	0/0	0	0/0	3/2	3/2	2/1
13	R. Tapia	87	0/0	0	32	1/0	3/1	1/0	0	0/0	0/0	0/0	0/0
18	A. Carrillo	90	0/0	0	43	1/1	0/1	0/0	1	0/0	0/0	0/0	0/0
8	C. Cueva	90	0/0	0	66	1/0	0/1	0/0	2	0/0	0/0	0/0	0/0
20	É. Flores	62	0/0	0	23	2/1	0/1	0/0	0	0/0	0/0	0/0	0/0
10	J. Farfán	85	0/0	0	19	3/1	3/5	0/0	0	0/0	0/0	0/0	0/0
23	P. Aquino	3	0/0	0	7	0/0	0/1	0/0	0	0/0	0/0	0/0	0/0
9	P. Guerrero	28	0/0	0	7	2/1	0/0	0/0	1	0/0	0/0	0/0	0/0
11	R. Ruidíaz	5	0/0	0	4	0/0	0/0	0/0	0	0/0	0/0	0/0	0/0

		DUELLI / VINTI	DUELLO AL SUOLO / VINTI	DUELLO AEREO / VINTI	DUELLO OFFENSIVO	DUELLI DIFENSIVI	DRIBBLING	CONTRASTI	1 VS 1 FASE DIFENSIVA	RECUPERO PALLA IN METÀ CAMPO AVV.	PALLA PERSA IN METÀ CAMPO AVV.
1	P. Gallese	1 / 0	1 / 0	0 / 0	0	0	0	0	0	0	0
2	A. Rodríguez	15 / 4	10 / 2	5 / 2	2	3	1	0	1	0	1
15	C. Ramos	12 / 3	8 / 1	4 / 2	1	4	0	0	0	0	0
17	L. Advíncula	12 / 6	12 / 6	0 / 0	7	4	4	1	2	2	2
6	M. Trauco	20 / 9	16 / 7	4 / 2	5	9	2	0	0	1	1
19	Y. Yotún	15 / 5	13 / 5	2 / 0	4	9	1	1	5	2	2
13	R. Tapia	21 / 6	16 / 5	5 / 1	1	10	0	1	4	2	1
18	A. Carrillo	24 / 11	20 / 10	4 / 1	16	3	13	0	0	3	2
8	C. Cueva	18 / 5	17 / 5	1 / 0	10	3	6	0	0	4	4
20	É. Flores	18 / 6	12 / 1	6 / 5	7	2	1	2	0	1	0
10	J. Farfán	23 / 12	11 / 6	12 / 6	6	1	1	0	1	0	2
23	P. Aquino	4 / 3	4 / 3	0 / 0	1	2	0	0	0	0	0
9	P. Guerrero	11 / 3	7 / 2	4 / 1	7	0	2	0	0	1	0
11	R. Ruidíaz	1 / 0	0 / 0	1 / 0	0	0	0	0	0	0	0

		PASSAGGI / ACCURATO	% ACCURATO	LANCI LUNGHI / ACCURATO	PASSAGGI FILTRANTI / ACCURATO	NELL'AREA DI RIGORE / ACCURATO	CROSS / ACCURATO	CROSS DAL FONDO	CROSS ALTO	CROSS BASSO	CROSS INTERCETTATI
1	P. Gallese	8 / 6	75	5 / 3	0 / 0	0 / 0	0 / 0	0	0	0	0
2	A. Rodríguez	29 / 28	97	3 / 3	0 / 0	0 / 0	0 / 0	0	0	0	0
15	C. Ramos	33 / 29	88	3 / 3	0 / 0	0 / 0	0 / 0	0	0	0	0
17	L. Advíncula	40 / 33	83	4 / 3	0 / 0	1 / 1	0 / 0	0	0	0	0
6	M. Trauco	48 / 40	84	3 / 1	2 / 1	0 / 0	5 / 3	1	5	0	0
19	Y. Yotún	61 / 53	87	6 / 5	1 / 0	0 / 0	1 / 0	0	1	0	0
13	R. Tapia	29 / 22	76	2 / 2	2 / 0	0 / 0	0 / 0	0	0	0	0
18	A. Carrillo	36 / 31	87	1 / 0	2 / 2	3 / 3	6 / 3	2	5	0	1
8	C. Cueva	54 / 41	76	1 / 1	2 / 1	5 / 1	3 / 1	3	3	0	0
20	É. Flores	22 / 19	87	3 / 2	0 / 0	0 / 0	0 / 0	0	0	0	0
10	J. Farfán	16 / 13	82	3 / 2	0 / 0	1 / 1	0 / 0	0	0	0	0
23	P. Aquino	7 / 7	100	0 / 0	0 / 0	0 / 0	1 / 1	0	1	0	0
9	P. Guerrero	6 / 5	84	1 / 1	0 / 0	2 / 1	0 / 0	0	0	0	0
11	R. Ruidíaz	2 / 2	100	0 / 0	0 / 0	0 / 0	0 / 0	0	0	0	0

DENMARK: AZIONI DEL GIOCATORE

		MINUTI GIOCATI	GOAL / GOAL SU RIGORE	ASSIST	TOCCHI DI PALLA	TIRI / IN PORTA	FALLI COMMESSI / SUBITI	CART. GIALLI / CART. ROSSI	FUORIGIOCO	PUNIZIONE - TIRO / IN PORTA	PUNIZIONE - CROSS / ACCURATO	CALCI D'ANGOLO / ACCURATO	RIMESSE LATERALI / ACCURATO
1	K. Schmeichel	90	0/0	0	18	0/0	0/0	0/0	0	0/0	0/0	0/0	0/0
17	J. Stryger Larsen	90	0/0	0	33	1/0	0/0	0/0	0	0/0	0/0	0/0	4/3
14	H. Dalsgaard	90	0/0	0	31	0/0	2/0	0/0	0	0/0	0/0	0/0	12/11
6	A. Christensen	81	0/0	0	55	0/0	1/2	0/0	0	0/0	0/0	0/0	0/0
4	S. Kjær	90	0/0	0	42	0/0	2/0	0/0	0	0/0	0/0	0/0	0/0
7	W. Kvist	36	0/0	0	20	0/0	0/1	0/0	0	0/0	0/0	0/0	1/1
8	T. Delaney	90	0/0	0	41	2/0	3/0	1/0	0	0/0	0/0	0/0	0/0
23	P. Sisto	67	0/0	0	30	1/0	0/3	0/0	0	0/0	0/0	0/0	0/0
10	C. Eriksen	90	0/0	1	44	3/1	0/1	0/0	0	1/0	1/0	7/4	0/0
9	N. Jørgensen	90	0/0	0	23	1/0	2/0	0/0	2	0/0	0/0	0/0	0/0
20	Y. Poulsen	90	1/0	0	29	2/1	4/1	1/0	1	0/0	0/0	0/0	0/0
13	M. Jørgensen	9	0/0	0	2	0/0	0/0	0/0	0	0/0	0/0	0/0	0/0
19	L. Schöne	54	0/0	0	18	1/1	0/1	0/0	0	0/0	0/0	0/0	0/0
11	M. Braithwaite	23	0/0	0	4	0/0	0/0	0/0	0	0/0	0/0	0/0	0/0

		DUELLI / VINTI	DUELLO AL SUOLO / VINTI	DUELLO AEREO / VINTI	DUELLO OFFENSIVO	DUELLI DIFENSIVI	DRIBBLING	CONTRASTI	1 VS 1 FASE DIFENSIVA	RECUPERO PALLA IN METÀ CAMPO AVV.	PALLA PERSA IN METÀ CAMPO AVV.
1	K. Schmeichel	1 / 1	0 / 0	1 / 1	0	0	0	0	0	0	1
17	J. Stryger Larsen	15 / 6	11 / 4	4 / 2	3	7	2	0	5	2	0
14	H. Dalsgaard	20 / 7	8 / 2	12 / 5	1	4	0	0	2	2	0
6	A. Christensen	13 / 6	11 / 6	2 / 0	0	6	0	1	3	1	0
4	S. Kjær	16 / 2	10 / 1	6 / 1	0	7	0	0	1	0	1
7	W. Kvist	6 / 2	4 / 1	2 / 1	0	2	0	0	0	1	1
8	T. Delaney	22 / 10	15 / 6	7 / 4	4	7	1	0	3	2	0
23	P. Sisto	17 / 9	17 / 9	0 / 0	11	4	4	0	3	0	2
10	C. Eriksen	23 / 6	23 / 6	0 / 0	15	5	3	0	4	2	5
9	N. Jørgensen	34 / 10	27 / 8	7 / 2	10	6	2	0	0	4	4
20	Y. Poulsen	50 / 20	40 / 12	10 / 8	14	14	3	3	4	8	2
13	M. Jørgensen	0 / 0	0 / 0	0 / 0	0	0	0	0	0	0	0
19	L. Schöne	14 / 4	11 / 2	3 / 2	4	5	2	0	1	0	2
11	M. Braithwaite	8 / 1	6 / 0	2 / 1	0	5	0	0	1	0	0

		PASSAGGI / ACCURATO	% ACCURATO	LANCI LUNGHI / ACCURATO	PASSAGGI FILTRANTI / ACCURATO	NELL'AREA DI RIGORE / ACCURATO	CROSS / ACCURATO	CROSS DAL FONDO	CROSS ALTO	CROSS BASSO	CROSS INTERCETTATI
1	K. Schmeichel	16 / 13	82	10 / 7	0 / 0	0 / 0	0 / 0	0	0	0	0
17	J. Stryger Larsen	27 / 25	93	3 / 2	0 / 0	2 / 2	0 / 0	0	0	0	0
14	H. Dalsgaard	28 / 26	93	5 / 4	0 / 0	0 / 0	2 / 1	1	2	0	0
6	A. Christensen	46 / 44	96	2 / 1	0 / 0	0 / 0	0 / 0	0	0	0	0
4	S. Kjær	34 / 30	89	5 / 3	0 / 0	0 / 0	0 / 0	0	0	0	0
7	W. Kvist	19 / 17	90	0 / 0	0 / 0	0 / 0	0 / 0	0	0	0	0
8	T. Delaney	37 / 29	79	8 / 3	0 / 0	0 / 0	0 / 0	0	0	0	0
23	P. Sisto	28 / 23	83	2 / 2	2 / 0	0 / 0	1 / 0	0	1	0	0
10	C. Eriksen	40 / 31	78	2 / 1	2 / 1	2 / 0	4 / 0	0	1	0	3
9	N. Jørgensen	18 / 8	45	0 / 0	1 / 0	1 / 0	3 / 0	2	1	2	0
20	Y. Poulsen	25 / 21	84	1 / 1	0 / 0	1 / 0	0 / 0	0	0	0	0
13	M. Jørgensen	1 / 1	100	0 / 0	0 / 0	0 / 0	0 / 0	0	0	0	0
19	L. Schöne	15 / 12	80	0 / 0	0 / 0	0 / 0	0 / 0	0	0	0	0
11	M. Braithwaite	2 / 2	100	0 / 0	0 / 0	0 / 0	0 / 0	0	0	0	0

## GUIDA AL REPORT DELLA PARTITA

## SEZIONE 1

**POSIZIONI MEDIE**

La posizione dei giocatori viene calcolata sul punto medio rilevato che prende in considerazione ogni tipo di azione, comprese quelle senza possesso palla.

I giocatori indicati con il puntatore bianco, sono le riserve subentrate a partita in corso.

## SEZIONE 2

**GENERALI****Posizione media**

Il dato indica il baricentro della squadra, utilizzando la media dei punti di tutte le azioni della squadra.

**IMPOSTAZIONE DI GIOCO****Azioni iniziate dal portiere**

Considera tutte le azioni che partono dal portiere. Se nella stessa azione, il portiere è coinvolto più volte prima che la palla superi la metà campo, questa viene considerata come una singola azione.

**Lancio**

Numero di lanci lunghi del portiere oltre la metà campo.

**Basse**

Numero di tiri del portiere su un compagno vicino, nella propria metà campo.

**Destra**

L'azione manovrata consente alla squadra di presentarsi nella metà campo avversaria, nella zona destra del campo.

**Sinistra**

L'azione manovrata consente alla squadra di presentarsi nella metà campo avversaria, nella zona sinistra del campo.

**Centro**

L'azione manovrata consente alla squadra di presentarsi nella metà campo avversaria, nella zona centrale del campo.

**Fallito**

L'azione manovrata si conclude prima di raggiungere la metà campo avversaria.

**FASE OFFENSIVA****Finalizzazione azioni**

Rappresenta la pericolosità offensiva della squadra analizzata e le modalità attraverso le quali si rende pericolosa.

**Tiri fuori l'area di rigore**

Numero di tiri della squadra da fuori area.

**Cross**

La squadra effettua un tiro oppure ottiene un possesso palla in aerea avversaria in seguito ad un cross dalle fasce.

**Azione manovrata**

La squadra effettua un tiro oppure ottiene un possesso palla in aerea avversaria in seguito ad una azione manovrata.

**Lancio lungo**

La squadra effettua un tiro oppure ottiene un possesso palla in aerea avversaria in seguito ad un lancio lungo.

**FASE DIFENSIVA****Sulla trequarti**

Numero di volte in cui la squadra avversaria gioca tra la metà campo e l'area di rigore.

**Falli vicino all'area**

Numero di falli commessi nelle vicinanze della propria area di rigore.

## SEZIONE 3

**COPERTURA TERRITORIALE****Recupero possesso palla**

Sono considerati i recuperi palla effettivi, anche se temporanei. I recuperi causati da errori avversari non sono considerati (es. palla calciata fuori dal campo da parte dell'avversario).

## SEZIONE 4

**DUELLI****Duelli offensivi**

Contrasti effettuati con la squadra analizzata in possesso palla.

**Duelli difensivi**

Contrasti effettuati con la squadra avversaria in possesso palla.

## SEZIONE 7

**PASSAGGI**

La posizione dei giocatori viene calcolata sul punto medio rilevato in base alla posizione occupata, considerando ogni tipo di azione, comprese quelle senza possesso palla.

Le linee di collegamento dei giocatori mostrano il numero di passaggi. Più spesso è la linea, maggiore è il numero di passaggi tra di loro.